


UNIVERSITÀ DEGLI STUDI DI MILANO

Immatricolati nell'Anno Accademico 2016/17

Dati per facoltà, tipo corso e corso di studio raggruppati per classe di età

- [Dati a livello di ateneo](#)
 - [Mediazione Linguistica E Culturale](#)
 - [Scienze Del Farmaco](#)
 - [Medicina E Chirurgia](#)
 - [Scienze Agrarie E Alimentari](#)
 - [Scienze Politiche, Economiche E Sociali](#)
 - [Scienze E Tecnologie](#)
 - [Giurisprudenza](#)
 - [Scienze Motorie](#)
 - [Interfacoltà' Scientifiche](#)
 - [Medicina Veterinaria](#)
 - [Studi Umanistici](#)




UNIVERSITÀ DEGLI STUDI DI MILANO

Immatricolati (1) nell'Anno Accademico 2016/17

Dati per facoltà, tipo corso e corso di studio raggruppati per classe di età

-	Tipo Corso	oltre 28		18		19		20		21		22		23-28		Totale
		Imm.	%	Imm.	%	Imm.	%	Imm.	%	Imm.	%	Imm.	%	Imm.	%	
GIURISPRUDENZA	Lauree di Primo Livello	20	10%	2	1%	68	34%	58	29%	20	10%	5	2%	29	14%	202
	Lauree Magistrali a ciclo unico	14	1%	48	5%	665	70%	152	16%	35	4%	12	1%	21	2%	947
INTERFACOLTA' SCIENTIFICHE	Lauree di Primo Livello			3	2%	153	83%	19	10%	5	3%	2	1%	3	2%	185
MEDIAZIONE LINGUISTICA E CULTURALE	Lauree di Primo Livello	28	5%	23	4%	363	64%	73	13%	29	5%	17	3%	33	6%	566
MEDICINA E CHIRURGIA	Lauree di Primo Livello			2	2%	75	86%	8	9%	1	1%	1	1%			87
	Lauree Sanitarie	35	3%	27	2%	509	46%	292	27%	92	8%	38	3%	108	10%	1101
	Lauree Magistrali a ciclo unico	6	2%	29	7%	275	69%	51	13%	16	4%	1	0%	19	5%	397
MEDICINA VETERINARIA	Lauree di Primo Livello	2	1%	10	3%	211	57%	89	24%	29	8%	11	3%	20	5%	372
	Lauree Magistrali a ciclo unico	2	3%	3	5%	35	55%	13	20%	4	6%	3	5%	4	6%	64
SCIENZE AGRARIE E ALIMENTARI	Lauree di Primo Livello	15	2%	14	2%	382	57%	161	24%	38	6%	20	3%	36	5%	666
SCIENZE DEL FARMACO	Lauree di Primo Livello	4	3%	8	7%	60	51%	25	21%	10	8%	4	3%	7	6%	118
	Lauree Magistrali a ciclo unico	2	0%	19	5%	313	78%	50	12%	7	2%	6	1%	4	1%	401
SCIENZE E TECNOLOGIE	Lauree di Primo Livello	47	3%	45	3%	1032	63%	267	16%	104	6%	50	3%	86	5%	1631
SCIENZE MOTORIE	Lauree di Primo Livello	2	1%	6	3%	104	48%	45	21%	26	12%	11	5%	21	10%	215
SCIENZE POLITICHE, ECONOMICHE E SOCIALI	Lauree di Primo Livello	29	2%	45	3%	780	57%	281	20%	111	8%	49	4%	78	6%	1373
STUDI UMANISTICI	Lauree di Primo Livello	188	6%	75	2%	1593	51%	658	21%	266	9%	107	3%	219	7%	3106
	Totale	394	3%	359	3%	6618	58%	2242	20%	793	7%	337	3%	688	6%	11431

(1) Per il conteggio degli immatricolati si considera il primo ingresso nel sistema universitario



UNIVERSITÀ DEGLI STUDI DI MILANO

Immatricolati (1) nell'Anno Accademico 2016/17

Dati per facoltà, tipo corso e corso di studio raggruppati per classe di età

GIURISPRUDENZA

Tipo Corso	Corso di laurea	oltre 28		18		19		20		21		22		23-28		Totale	
		Imm.	%	Imm.	%	Imm.	%	Imm.	%	Imm.	%	Imm.	%	Imm.	%		
Lauree di Primo Livello	Scienze Dei Servizi Giuridici (Classe L-14)	A12	20	10%	2	1%	68	34%	58	29%	20	10%	5	2%	29	14%	202
Lauree Magistrali a ciclo unico	Giurisprudenza	A21	14	1%	48	5%	665	70%	152	16%	35	4%	12	1%	21	2%	947
	Totale		34	3%	50	4%	733	64%	210	18%	55	5%	17	1%	50	4%	1149

INTERFACOLTA' SCIENTIFICHE


Tipo Corso	Corso di laurea	18		19		20		21		22		23-28		Totale	
		Imm.	%	Imm.	%	Imm.	%	Imm.	%	Imm.	%	Imm.	%		
Lauree di Primo Livello	BIOTECNOLOGIA	K06	3	2%	153	83%	19	10%	5	3%	2	1%	3	2%	185
	Totale		3	2%	153	83%	19	10%	5	3%	2	1%	3	2%	185

MEDIAZIONE LINGUISTICA E CULTURALE

Tipo Corso	Corso di laurea	oltre 28		18		19		20		21		22		23-28		Totale	
		Imm.	%	Imm.	%	Imm.	%	Imm.	%	Imm.	%	Imm.	%	Imm.	%		
Lauree di Primo Livello	Mediazione Linguistica E Culturale (Classe L-12)	K01	28	5%	23	4%	363	64%	73	13%	29	5%	17	3%	33	6%	566
	Totale		28	5%	23	4%	363	64%	73	13%	29	5%	17	3%	33	6%	566

MEDICINA E CHIRURGIA

(1) Per il conteggio degli immatricolati si considera il primo ingresso nel sistema universitario



UNIVERSITÀ DEGLI STUDI DI MILANO


Immatricolati (1) nell'Anno Accademico 2016/17

Dati per facoltà, tipo corso e corso di studio raggruppati per classe di età

MEDICINA E CHIRURGIA

Tipo Corso	Corso di laurea	oltre 28		18		19		20		21		22		23-28		Totale
		Imm.	%	Imm.	%	Imm.	%	Imm.	%	Imm.	%	Imm.	%	Imm.	%	
Lauree di Primo Livello	Biotechnologie Mediche (Classe L-2) D47			2	2%	75	86%	8	9%	1	1%	1	1%			87
Lauree Sanitarie	Assistenza Sanitaria (CLASSE L/SNT4) D82					14	67%	3	14%	2	10%			2	10%	21
	Dietistica (CLASSE L/SNT3) D80					17	65%	4	15%	2	8%			3	12%	26
	Educazione Professionale (CLASSE L/SNT2) D72	4	6%			28	41%	22	32%	3	4%	1	1%	11	16%	69
	Fisioterapia (CLASSE L/SNT2) D67	2	3%	2	3%	44	56%	18	23%	8	10%	2	3%	3	4%	79
	Igiene Dentale (CLASSE L/SNT3) D79	4	7%	3	5%	19	33%	17	30%	3	5%	3	5%	8	14%	57
	Infermieristica (CLASSE L/SNT1) D64	11	2%	13	3%	206	42%	137	28%	45	9%	25	5%	54	11%	491
	INFERMIERISTICA PEDIATRICA (CLASSE L/SNT1) - ABILITANTE ALLA PROFESSIONE SANITARIA DI INFERMIERE PEDIATRICO D85			1	6%	10	56%	4	22%	3	17%					18
	Logopedia (CLASSE L/SNT2) D68			1	2%	22	41%	25	46%	2	4%			4	7%	54
	ORTOTTICA E ASSISTENZA OFTALMOLOGICA (CLASSE L/SNT2) - ABILITANTE ALLA PROFESSIONE SANITARIA DI ORTOTTISTA ED ASSISTENTE DI OFTALMOLOGIA D69					4	40%	4	40%	1	10%			1	10%	10
	Ostetricia (CLASSE L/SNT1) D65	1	3%	1	3%	16	50%	10	31%	4	13%					32
	Podologia (CLASSE L/SNT2) D66	3	18%			3	18%	4	24%	2	12%			5	29%	17
	Tecnica della Riabilitazione Psichiatrica (CLASSE L/SNT2) D70			1	5%	17	81%	2	10%	1	5%					21
	Tecniche Audiometriche (CLASSE L/SNT3) D73					4	67%	2	33%							6
	Tecniche Audioprotesiche (CLASSE L/SNT3) D77	3	20%			5	33%	3	20%			1	7%	3	20%	15
	TECNICHE DELLA PREVENZIONE NELL'AMBIENTE E NEI LUOGHI DI LAVORO (CLASSE L/SNT4) - ABILITANTE ALLA PROFESSIONE SANITARIA DI TECNICO DELLA PREVENZIONE NELL'AMBIENTE E NEI D83	1	5%			8	38%	5	24%	4	19%			3	14%	21

(1) Per il conteggio degli immatricolati si considera il primo ingresso nel sistema universitario



UNIVERSITÀ DEGLI STUDI DI MILANO


Immatricolati (1) nell'Anno Accademico 2016/17

Dati per facoltà, tipo corso e corso di studio raggruppati per classe di età

MEDICINA E CHIRURGIA

Tipo Corso	Corso di laurea	oltre 28		18		19		20		21		22		23-28		Totale
		Imm.	%	Imm.	%	Imm.	%	Imm.	%	Imm.	%	Imm.	%	Imm.	%	
Lauree Sanitarie	TECNICHE DI FISIOPATOLOGIA CARDIOCIRCOLATORIA E PERFUSIONE CARDIOVASCOLARE (CLASSE L/SNT3) - ABILITANTE ALLA PROFESSIONE SANITARIA DI TECNICO DI FISIOPATOLOGIA CARDIOCIRCOLATORIA E PERFUSIONE CARDIOVASCOLARE D78	2	18%	1	9%	6	55%	1	9%	1	9%					11
	Tecniche di Laboratorio Biomedico (CLASSE L/SNT3) D74			1	3%	21	60%	4	11%	3	9%	2	6%	4	11%	35
	Tecniche di Neurofisiopatologia (CLASSE L/SNT3) D76					2	22%	4	44%	1	11%	1	11%	1	11%	9
	TECNICHE DI RADIOLOGIA MEDICA, PER IMMAGINI E RADIOTERAPIA (CLASSE L/SNT3) - ABILITANTE ALLA PROFESSIONE SANITARIA DI TECNICO DI RADIOLOGIA MEDICA D75			1	3%	18	60%	4	13%	5	17%			2	7%	30
	Tecniche Ortopediche (CLASSE L/SNT3) D88	3	15%			8	40%	6	30%	2	10%			1	5%	20
	TERAPIA DELLA NEURO E PSICOMOTRICITÀ DELL'ETÀ EVOLUTIVA (CLASSE L/SNT2) - ABILITANTE ALLA PROFESSIONE SANITARIA DI TERAPISTA DELLA NEURO E PSICOMOTRICITÀ DELL'ETÀ EVOLUTIVA D86			1	2%	29	71%	8	20%			2	5%	1	2%	41
	Terapia Occupazionale (CLASSE L/SNT2) D71	1	6%	1	6%	8	44%	5	28%			1	6%	2	11%	18
Lauree Magistrali a ciclo unico	MEDICINA E CHIRURGIA (CLASSE LM-41) IN LINGUA INGLESE (ISTIT D56	3	7%	10	22%	17	38%	2	4%	2	4%			11	24%	45
	MEDICINA E CHIRURGIA (CLASSE LM-41) (POLO CENTRALE) D51			11	9%	97	76%	9	7%	6	5%	1	1%	4	3%	128
	MEDICINA E CHIRURGIA (CLASSE LM-41) (POLO SAN PAOLO) D53			3	3%	67	78%	13	15%	2	2%			1	1%	86
	MEDICINA E CHIRURGIA (CLASSE LM-41) (POLO VIALBA) D52	3	3%	5	5%	63	68%	18	19%	3	3%			1	1%	93

(1) Per il conteggio degli immatricolati si considera il primo ingresso nel sistema universitario



UNIVERSITÀ DEGLI STUDI DI MILANO

Immatricolati (1) nell'Anno Accademico 2016/17

Dati per facoltà, tipo corso e corso di studio raggruppati per classe di età

MEDICINA E CHIRURGIA

Tipo Corso	Corso di laurea		oltre 28		18		19		20		21		22		23-28		Totale
			Imm.	%	Imm.	%	Imm.	%	Imm.	%	Imm.	%	Imm.	%	Imm.	%	
Lauree Magistrali a ciclo unico	ODONTOIATRIA E PROTESI DENTARIA (CLASSE LM-46)	D54					31	69%	9	20%	3	7%			2	4%	45
Totale			41	3%	58	4%	859	54%	351	22%	109	7%	40	3%	127	8%	1585


MEDICINA VETERINARIA

Tipo Corso	Corso di laurea		oltre 28		18		19		20		21		22		23-28		Totale
			Imm.	%	Imm.	%	Imm.	%	Imm.	%	Imm.	%	Imm.	%	Imm.	%	
Lauree di Primo Livello	ALLEVAMENTO E BENESSERE ANIMALE (CLASSE L-38)	H13	2	1%	9	3%	161	56%	70	24%	24	8%	6	2%	18	6%	290
	SCIENZE DELLE PRODUZIONI ANIMALI (CLASSE L-38)	H16			1	1%	50	61%	19	23%	5	6%	5	6%	2	2%	82
Lauree Magistrali a ciclo unico	MEDICINA VETERINARIA (CLASSE LM-42)	H15	2	3%	3	5%	35	55%	13	20%	4	6%	3	5%	4	6%	64
Totale			4	1%	13	3%	246	56%	102	23%	33	8%	14	3%	24	6%	436

SCIENZE AGRARIE E ALIMENTARI

Tipo Corso	Corso di laurea		oltre 28		18		19		20		21		22		23-28		Totale
			Imm.	%	Imm.	%	Imm.	%	Imm.	%	Imm.	%	Imm.	%	Imm.	%	
Lauree di Primo Livello	Agrotecnologie Per L'Ambiente E Il Territorio (Classe L-25)	G26	2	5%			21	57%	9	24%	1	3%	1	3%	3	8%	37
	Produzione E Protezione Delle Piante E Dei Sistemi Del Verde	G27	2	3%	1	2%	33	52%	17	27%	2	3%	2	3%	7	11%	64
	Scienze E Tecnologie Agrarie (Classe L-25)	G28	5	3%	5	3%	101	56%	38	21%	13	7%	7	4%	10	6%	179
	Scienze E Tecnologie Alimentari (Classe L-26)	G29	1	1%	6	4%	104	62%	40	24%	7	4%	4	2%	5	3%	167
	Scienze E Tecnologie Della	G30	2	2%	1	1%	50	57%	26	30%	4	5%			5	6%	88

(1) Per il conteggio degli immatricolati si considera il primo ingresso nel sistema universitario



UNIVERSITÀ DEGLI STUDI DI MILANO

Immatricolati (1) nell'Anno Accademico 2016/17

Dati per facoltà, tipo corso e corso di studio raggruppati per classe di età

SCIENZE AGRARIE E ALIMENTARI

Tipo Corso	Corso di laurea	oltre 28		18		19		20		21		22		23-28		Totale
		Imm.	%	Imm.	%	Imm.	%	Imm.	%	Imm.	%	Imm.	%	Imm.	%	
Lauree di Primo Livello	Valorizzazione E Tutela Dell'Ambiente G24 E Del Territorio Monta	2	3%			30	48%	18	29%	4	6%	4	6%	4	6%	62
	Viticoltura Ed Enologia (Classe L-25) G25	1	1%	1	1%	43	62%	13	19%	7	10%	2	3%	2	3%	69
	Totale	15	2%	14	2%	382	57%	161	24%	38	6%	20	3%	36	5%	666


SCIENZE DEL FARMACO

Tipo Corso	Corso di laurea	oltre 28		18		19		20		21		22		23-28		Totale
		Imm.	%	Imm.	%	Imm.	%	Imm.	%	Imm.	%	Imm.	%	Imm.	%	
Lauree di Primo Livello	Scienze E Sicurezza Chimico-Tossicologiche Dell'Ambiente (CI E17)	1	2%	6	12%	27	53%	11	22%	3	6%			3	6%	51
	Scienze E Tecnologie Erboristiche (Classe L-29) K04	3	4%	2	3%	33	49%	14	21%	7	10%	4	6%	4	6%	67
Lauree Magistrali a ciclo unico	CHIMICA E TECNOLOGIE FARMACEUTICHE (CLASSE LM-13) E25			11	6%	151	86%	12	7%			2	1%			176
	FARMACIA (CLASSE LM-13) E24	2	1%	8	4%	162	72%	38	17%	7	3%	4	2%	4	2%	225
	Totale	6	1%	27	5%	373	72%	75	14%	17	3%	10	2%	11	2%	519

SCIENZE E TECNOLOGIE

Tipo Corso	Corso di laurea	oltre 28		18		19		20		21		22		23-28		Totale
		Imm.	%	Imm.	%	Imm.	%	Imm.	%	Imm.	%	Imm.	%	Imm.	%	
Lauree di Primo Livello	CHIMICA (CLASSE L-27) F5X	1	1%	3	3%	90	76%	20	17%	1	1%	2	2%	2	2%	119
	CHIMICA INDUSTRIALE (CLASSE L-27) F6X			4	5%	60	74%	12	15%	4	5%	1	1%			81
	Fisica (Classe L-30) F63	3	1%	10	4%	212	76%	32	11%	13	5%	4	1%	5	2%	279
	INFORMATICA (CLASSE L-31) F1X	2	1%	2	1%	114	54%	46	22%	23	11%	12	6%	12	6%	211

(1) Per il conteggio degli immatricolati si considera il primo ingresso nel sistema universitario



UNIVERSITÀ DEGLI STUDI DI MILANO

Immatricolati (1) nell'Anno Accademico 2016/17

Dati per facoltà, tipo corso e corso di studio raggruppati per classe di età

SCIENZE E TECNOLOGIE


Tipo Corso	Corso di laurea	oltre 28		18		19		20		21		22		23-28		Totale
		Imm.	%	Imm.	%	Imm.	%	Imm.	%	Imm.	%	Imm.	%	Imm.	%	
Lauree di Primo Livello	INFORMATICA MUSICALE (CLASSE L- F3X 31)	13	10%	2	2%	51	39%	32	24%	16	12%	5	4%	13	10%	132
	INFORMATICA PER LA COMUNICAZIONE DIGITALE (CLASSE L-31) F9X	1	1%	1	1%	43	54%	20	25%	9	11%	2	3%	4	5%	80
	MATEMATICA (CLASSE L-35) F7X	3	2%	10	5%	137	73%	15	8%	6	3%	6	3%	11	6%	188
	Scienze Biologiche (Classe L-13) F62	1	1%	3	2%	149	80%	29	16%	3	2%	1	1%	1	1%	187
	SCIENZE E TECNOLOGIE PER LO STUDIO E LA CONSERVAZIONE DEI BE F8X	3	4%	2	3%	39	57%	8	12%	6	9%	4	6%	6	9%	68
	Scienze Geologiche (Classe L-34) F65			3	4%	46	57%	19	23%	5	6%	2	2%	6	7%	81
	Scienze Naturali (Classe L-32) F66	2	2%	3	4%	44	54%	18	22%	8	10%	3	4%	4	5%	82
	SICUREZZA DEI SISTEMI E DELLE RETI INFORMATICHE (CLASSE L-31) F68	18	15%	2	2%	47	38%	16	13%	10	8%	8	7%	22	18%	123
	Totale	47	3%	45	3%	1032	63%	267	16%	104	6%	50	3%	86	5%	1631

SCIENZE MOTORIE

Tipo Corso	Corso di laurea	oltre 28		18		19		20		21		22		23-28		Totale
		Imm.	%	Imm.	%	Imm.	%	Imm.	%	Imm.	%	Imm.	%	Imm.	%	
Lauree di Primo Livello	Scienze Motorie, Sport E Salute (Classe L-22) Z05	2	1%	6	3%	104	48%	45	21%	26	12%	11	5%	21	10%	215
Totale		2	1%	6	3%	104	48%	45	21%	26	12%	11	5%	21	10%	215

SCIENZE POLITICHE, ECONOMICHE E SOCIALI

(1) Per il conteggio degli immatricolati si considera il primo ingresso nel sistema universitario



UNIVERSITÀ DEGLI STUDI DI MILANO

Immatricolati (1) nell'Anno Accademico 2016/17

Dati per facoltà, tipo corso e corso di studio raggruppati per classe di età


SCIENZE POLITICHE, ECONOMICHE E SOCIALI

Tipo Corso	Corso di laurea	oltre 28		18		19		20		21		22		23-28		Totale
		Imm.	%	Imm.	%	Imm.	%	Imm.	%	Imm.	%	Imm.	%	Imm.	%	
Lauree di Primo Livello	Comunicazione E Societa' (Classe L-20) B17	3	1%	7	3%	137	59%	49	21%	19	8%	4	2%	15	6%	234
	ECONOMIA E MANAGEMENT (CLASSE B23 L-18,L-33)	4	2%	8	4%	149	70%	33	15%	11	5%	4	2%	4	2%	213
	Management Pubblico (Classe L-16) B21	3	5%	1	2%	29	44%	21	32%	2	3%	4	6%	6	9%	66
	SCIENZE DEL LAVORO DELL'AMMINISTRAZIONE E DEL MANAGEMENT (CLASSE L-16) B24	6	7%	1	1%	37	45%	7	9%	13	16%	5	6%	13	16%	82
	Scienze Internazionali E Istituzioni Europee (Classe L-36) B20	6	2%	14	4%	228	57%	82	21%	34	9%	16	4%	20	5%	400
	Scienze Politiche (Classe L-36) B19	6	2%	12	4%	147	52%	67	24%	25	9%	12	4%	13	5%	282
	Scienze Sociali Per La Globalizzazione (Classe L-37) B22	1	1%	2	2%	53	55%	22	23%	7	7%	4	4%	7	7%	96
	Totale		29	2%	45	3%	780	57%	281	20%	111	8%	49	4%	78	6%

STUDI UMANISTICI

Tipo Corso	Corso di laurea	oltre 28		18		19		20		21		22		23-28		Totale
		Imm.	%	Imm.	%	Imm.	%	Imm.	%	Imm.	%	Imm.	%	Imm.	%	
Lauree di Primo Livello	Filosofia (Classe L-5) C22	34	6%	13	2%	310	56%	109	20%	40	7%	12	2%	35	6%	553
	Lettere (Classe L-10) C21	7	1%	16	3%	322	68%	79	17%	26	5%	12	3%	11	2%	473
	Lingue E Letterature Straniere (Classe L-11) C23	33	5%	22	3%	310	45%	162	24%	71	10%	25	4%	60	9%	683
	Scienze Dei Beni Culturali (Classe L-1) C20	22	4%	9	2%	268	53%	122	24%	40	8%	23	5%	25	5%	509
	SCIENZE UMANE DELL'AMBIENTE, DEL TERRITORIO E DEL PAESAGGIO (CLASSE L-6) C36	26	13%	1	1%	67	35%	37	19%	25	13%	11	6%	26	13%	193
	Scienze Umanistiche Per La Comunicazione (Classe L-20) C24	6	3%	11	5%	129	59%	42	19%	16	7%	3	1%	12	5%	219
	Storia (Classe L-42) C25	60	13%	3	1%	187	39%	107	22%	48	10%	21	4%	50	11%	476

(1) Per il conteggio degli immatricolati si considera il primo ingresso nel sistema universitario



UNIVERSITÀ DEGLI STUDI DI MILANO

Immatricolati (1) nell'Anno Accademico 2016/17

Dati per facoltà, tipo corso e corso di studio raggruppati per classe di età

STUDI UMANISTICI

Tipo Corso	Corso di laurea	oltre 28		18		19		20		21		22		23-28		Totale
		Imm.	%	Imm.	%	Imm.	%	Imm.	%	Imm.	%	Imm.	%	Imm.	%	
	Totale	188	6%	75	2%	1593	51%	658	21%	266	9%	107	3%	219	7%	3106

(1) Per il conteggio degli immatricolati si considera il primo ingresso nel sistema universitario