


---

## Nuovi ingressi al secondo livello nell'Anno Accademico 2016/17

Dati per facoltà, tipo corso e corso di studio raggruppati per sesso

---


- [Dati a livello di ateneo](#)
- [Mediazione Linguistica E Culturale](#)
- [Scienze Del Farmaco](#)
- [Medicina E Chirurgia](#)
- [Scienze Agrarie E Alimentari](#)
- [Scienze E Tecnologie](#)
- [Scienze Politiche, Economiche E Sociali](#)
- [Giurisprudenza](#)
- [Scienze Motorie](#)
- [Medicina Veterinaria](#)
- [Studi Umanistici](#)



## Nuovi ingressi al secondo livello (1) nell'Anno Accademico 2016/17 Dati per facoltà, tipo corso e corso di studio raggruppati per sesso

	Tipo Corso	Maschi		Femmine		Totale
		Imm.	% Imm.	Imm.	% Imm.	
<a href="#">GIURISPRUDENZA</a>	Lauree Magistrali	8	27%	22	73%	30
<a href="#">MEDIAZIONE LINGUISTICA E CULTURALE</a>	Lauree Magistrali	34	16%	183	84%	217
<a href="#">MEDICINA E CHIRURGIA</a>	Lauree Magistrali	74	35%	137	65%	211
<a href="#">MEDICINA VETERINARIA</a>	Lauree Magistrali	21	27%	56	73%	77
<a href="#">SCIENZE AGRARIE E ALIMENTARI</a>	Lauree Magistrali	201	44%	253	56%	454
<a href="#">SCIENZE DEL FARMACO</a>	Lauree Magistrali	15	29%	37	71%	52
<a href="#">SCIENZE E TECNOLOGIE</a>	Lauree Magistrali	440	59%	300	41%	740
<a href="#">SCIENZE MOTORIE</a>	Lauree Magistrali	152	72%	59	28%	211
<a href="#">SCIENZE POLITICHE, ECONOMICHE E SOCIALI</a>	Lauree Magistrali	284	38%	455	62%	739
<a href="#">STUDI UMANISTICI</a>	Lauree Magistrali	378	34%	727	66%	1105
	<b>Totale</b>	<b>1607</b>	<b>42%</b>	<b>2229</b>	<b>58%</b>	<b>3836</b>

(1) Conteggio dei nuovi ingressi nell'ateneo al primo anno del secondo livello



## Nuovi ingressi al secondo livello (1) nell'Anno Accademico 2016/17 Dati per facoltà, tipo corso e corso di studio raggruppati per sesso

### GIURISPRUDENZA

Tipo Corso	Corso di laurea		Maschi		Femmine		Totale
			Imm.	% Imm.	Imm.	% Imm.	
Lauree Magistrali	SUSTAINABLE DEVELOPMENT (CLASSE LM-81)	A22	8	27%	22	73%	30
		<b>Totale</b>	8	27%	22	73%	30


### MEDIAZIONE LINGUISTICA E CULTURALE

Tipo Corso	Corso di laurea		Maschi		Femmine		Totale
			Imm.	% Imm.	Imm.	% Imm.	
Lauree Magistrali	Lingue E Culture Per La Comunicazione E La Cooperazione Inte	K02	34	16%	183	84%	217
		<b>Totale</b>	34	16%	183	84%	217

### MEDICINA E CHIRURGIA

Tipo Corso	Corso di laurea		Maschi		Femmine		Totale
			Imm.	% Imm.	Imm.	% Imm.	
Lauree Magistrali	MEDICAL BIOTECHNOLOGY AND MOLECULAR MEDICINE (CLASS LM-9)	D57	8	23%	27	77%	35
	Scienze Cognitive E Processi Decisionali (Classe Lm-55)	K03	21	32%	44	68%	65
	SCIENZE DELLE PROFESSIONI SANITARIE DELLA PREVENZIONE (CLASSE LM/SNT4)	D96	12	63%	7	37%	19
	SCIENZE DELLE PROFESSIONI SANITARIE TECNICHE ASSISTENZIALI (CLASSE LM/SNT3)	D99	7	37%	12	63%	19
	SCIENZE DELLE PROFESSIONI SANITARIE TECNICHE DIAGNOSTICHE (CLASSE LM/SNT3)	D97	15	65%	8	35%	23
	SCIENZE INFERMIERISTICHE E OSTETRICHE (CLASSE LM/SNT1)	D95	10	40%	15	60%	25
	SCIENZE RIABILITATIVE DELLE PROFESSIONI SANITARIE (CLASSE LM/SNT2)	D98	1	4%	24	96%	25
		<b>Totale</b>	74	35%	137	65%	211

(1) Conteggio dei nuovi ingressi nell'ateneo al primo anno del secondo livello



## Nuovi ingressi al secondo livello (1) nell'Anno Accademico 2016/17 Dati per facoltà, tipo corso e corso di studio raggruppati per sesso

### MEDICINA VETERINARIA

Tipo Corso	Corso di laurea		Maschi		Femmine		Totale
			Imm.	% Imm.	Imm.	% Imm.	
Lauree Magistrali	SCIENZE BIOTECNOLOGICHE VETERINARIE (CLASSE LM-9)	H52	2	9%	20	91%	22
	SCIENZE E TECNOLOGIE DELLE PRODUZIONI ANIMALI (CLASSE LM-86)	H53	19	35%	36	65%	55
	<b>Totale</b>		<b>21</b>	<b>27%</b>	<b>56</b>	<b>73%</b>	<b>77</b>

### SCIENZE AGRARIE E ALIMENTARI


Tipo Corso	Corso di laurea		Maschi		Femmine		Totale
			Imm.	% Imm.	Imm.	% Imm.	
Lauree Magistrali	Alimentazione E Nutrizione Umana (Classe Lm-61)	K05	40	24%	127	76%	167
	BIOTECNOLOGIE VEGETALI, ALIMENTARI E AGRO-AMBIENTALI (CLASSE ENVIRONMENTAL AND FOOD ECONOMICS)	G61	5	38%	8	62%	13
	Scienze Agrarie (Classe Lm-69)	K07	23	50%	23	50%	46
	Scienze Agroambientali (Classe Lm-73)	G58	44	79%	12	21%	56
	Scienze Della Produzione E Protezione Delle Piante (Classe L)	G57	13	65%	7	35%	20
	Scienze E Tecnologie Alimentari (Classe Lm-70)	G59	22	61%	14	39%	36
		G60	54	47%	62	53%	116
	<b>Totale</b>		<b>201</b>	<b>44%</b>	<b>253</b>	<b>56%</b>	<b>454</b>

### SCIENZE DEL FARMACO

Tipo Corso	Corso di laurea		Maschi		Femmine		Totale
			Imm.	% Imm.	Imm.	% Imm.	
Lauree Magistrali	BIOTECNOLOGIE DEL FARMACO (CLASSE LM-9)	E51	11	31%	25	69%	36
	SAFETY ASSESSMENT OF XENOBIOTICS AND BIOTECHNOLOGICAL PRODUCTS	E52	4	25%	12	75%	16
	<b>Totale</b>		<b>15</b>	<b>29%</b>	<b>37</b>	<b>71%</b>	<b>52</b>

### SCIENZE E TECNOLOGIE

(1) Conteggio dei nuovi ingressi nell'ateneo al primo anno del secondo livello



## Nuovi ingressi al secondo livello (1) nell'Anno Accademico 2016/17 Dati per facoltà, tipo corso e corso di studio raggruppati per sesso


### SCIENZE E TECNOLOGIE

Tipo Corso	Corso di laurea		Maschi		Femmine		Totale
			Imm.	% Imm.	Imm.	% Imm.	
Lauree Magistrali	BIODIVERSITA' ED EVOLUZIONE BIOLOGICA (CLASSE LM-6)	F91	22	55%	18	45%	40
	BIOLOGIA APPLICATA ALLA RICERCA BIOMEDICA (CLASSE LM-6)	F92	11	19%	47	81%	58
	BIOLOGIA APPLICATA ALLE SCIENZE DELLA NUTRIZIONE (CLASSE LM-FISICA (CLASSE LM-17)	F3Y	21	29%	51	71%	72
	INDUSTRIAL CHEMISTRY (CLASSE LM-71)	F7Y	34	64%	19	36%	53
	INFORMATICA (CLASSE LM-18)	F94	84	87%	13	13%	97
	MATEMATICA (CLASSE LM-40)	F4Y	52	68%	24	32%	76
	MOLECULAR BIOLOGY OF THE CELL	F9Y	16	38%	26	62%	42
	MOLECULAR BIOTECHNOLOGY AND BIOINFORMATICS (CLASS LM-8)	F1B	22	63%	13	37%	35
	SCIENZE CHIMICHE (CLASSE LM-54)	F5Y	37	56%	29	44%	66
	Scienze Della Natura (Classe Lm-60)	F89	12	63%	7	37%	19
	SCIENZE DELLA TERRA (CLASSE LM-74)	F97	19	73%	7	27%	26
	SCIENZE PER LA CONSERVAZIONE E LA DIAGNOSTICA DEI BENI CULTURALI	F8Y	3	16%	16	84%	19
	SICUREZZA INFORMATICA (CLASSE LM-66) (SEDE DI CREMA)	F2Y	25	86%	4	14%	29
	<b>Totale</b>		<b>440</b>	<b>59%</b>	<b>300</b>	<b>41%</b>	<b>740</b>

### SCIENZE MOTORIE

Tipo Corso	Corso di laurea		Maschi		Femmine		Totale
			Imm.	% Imm.	Imm.	% Imm.	
Lauree Magistrali	SCIENZA DELL'ATTIVITA' FISICA PER IL BENESSERE (CLASSE LM-67)	Z32	25	48%	27	52%	52
	SCIENZA, TECNICA E DIDATTICA DELLO SPORT (CLASSE LM-68)	Z31	127	80%	32	20%	159
<b>Totale</b>		<b>152</b>	<b>72%</b>	<b>59</b>	<b>28%</b>	<b>211</b>	

(1) Conteggio dei nuovi ingressi nell'ateneo al primo anno del secondo livello



## Nuovi ingressi al secondo livello (1) nell'Anno Accademico 2016/17 Dati per facoltà, tipo corso e corso di studio raggruppati per sesso

### SCIENZE POLITICHE, ECONOMICHE E SOCIALI

Tipo Corso	Corso di laurea		Maschi		Femmine		Totale
			Imm.	% Imm.	Imm.	% Imm.	
Lauree Magistrali	Amministrazioni E Politiche Pubbliche (Classe Lm-63)	B64	21	31%	46	69%	67
	Comunicazione Pubblica E D'Impresa (Classe Lm-59)	B62	56	24%	174	76%	230
	ECONOMICS AND FINANCE (CLASSE LM-16)	B69	27	52%	25	48%	52
	Economics And Political Science (Classe Lm-56, Lm-62)	B67	25	54%	21	46%	46
	MANAGEMENT DELL'INNOVAZIONE E IMPRENDITORIALITA' (CLASSE LM-77)	B71	51	54%	43	46%	94
	MANAGEMENT OF HUMAN RESOURCES AND LABOUR STUDIES (CLASSE LM-62)	B72	9	26%	25	74%	34
	Relazioni Internazionali (Classe Lm-52)	B61	47	34%	92	66%	139
	Scienze Politiche E Di Governo (Classe Lm-62)	B66	48	62%	29	38%	77
	<b>Totale</b>		284	38%	455	62%	739

### STUDI UMANISTICI

Tipo Corso	Corso di laurea		Maschi		Femmine		Totale
			Imm.	% Imm.	Imm.	% Imm.	
Lauree Magistrali	Archeologia (Classe Lm-2)	C79	12	31%	27	69%	39
	EDITORIA, CULTURE DELLA COMUNICAZIONE E DELLA MODA (CLASSE LM-92)	C84	32	18%	144	82%	176
	Filologia, Letteratura E Storia Dell'Antichita' (Classe Lm-1)	C81	15	31%	34	69%	49
	Lettere Moderne (Classe Lm-14)	C71	66	27%	181	73%	247
	Lingue E Letterature Europee Ed Extraeuropee (Classe Lm-37)	C73	30	18%	135	82%	165
	SCIENZE DELLA MUSICA E DELLO SPETTACOLO (CLASSE LM-45)	C88	22	35%	40	65%	62
	Scienze Filosofiche (Classe Lm-78)	C72	82	59%	56	41%	138
	Scienze Storiche (Classe Lm-84)	C75	105	66%	53	34%	158
	Storia E Critica Dell'Arte (Classe Lm-89)	C70	14	20%	57	80%	71
	<b>Totale</b>		378	34%	727	66%	1105

(1) Conteggio dei nuovi ingressi nell'ateneo al primo anno del secondo livello