




UNIVERSITÀ DEGLI STUDI DI MILANO

Immatricolati nell'Anno Accademico 2016/17

Dati per facoltà, tipo corso e corso di studio raggruppati per classificazione titolo di studio

- [Dati a livello di ateneo](#)
 - [Mediazione Linguistica E Culturale](#)
 - [Scienze Del Farmaco](#)
 - [Medicina E Chirurgia](#)
 - [Scienze Agrarie E Alimentari](#)
 - [Scienze Politiche, Economiche E Sociali](#)
 - [Scienze E Tecnologie](#)
 - [Giurisprudenza](#)
 - [Scienze Motorie](#)
 - [Interfacoltà Scientifiche](#)
 - [Medicina Veterinaria](#)
 - [Studi Umanistici](#)




UNIVERSITÀ DEGLI STUDI DI MILANO

Immatricolati (1) nell'Anno Accademico 2016/17
 Dati per facoltà, tipo corso e corso di studio raggruppati per classificazione titolo di studio

	Tipo Corso	Licei classici		Licei scientifici		Licei linguistici		Istituti tecnici - com		Istituti tecnici - geo		Istituti tecnici - ind		Istituti tecnici - alt		Istituti magistrali		Istituti professionali - com		Istituti professionali - ind		Istituti professionali - alt		Altra scuola secondaria		Titolo straniero		Totale
		Imm.	%	Imm.	%	Imm.	%	Imm.	%	Imm.	%	Imm.	%	Imm.	%	Imm.	%	Imm.	%	Imm.	%	Imm.	%	Imm.	%	Imm.	%	
GIURISPRUDENZA	Lauree di Primo Livello	8	4%	28	14%	16	8%	11	5%	3	1%	3	1%	13	6%	6	3%	11	5%	4	2%	10	5%	36	18%	53	26%	202
	Lauree Magistrali a ciclo unico	316	33%	222	23%	109	12%	13	1%	1	0%	4	0%	25	3%	20	2%	7	1%	3	0%	11	1%	102	11%	114	12%	947
INTERFACOLTA' SCIENTIFICHE MEDIAZIONE LINGUISTICA E CULTURALE	Lauree di Primo Livello	27	15%	91	49%	11	6%	1	1%			8	4%	1	1%	1	1%			3	2%	1	1%	8	4%	33	18%	185
	Lauree di Primo Livello	32	6%	45	8%	234	41%	7	1%			1	0%	51	9%	8	1%	9	2%	4	1%	9	2%	46	8%	120	21%	566
MEDICINA E CHIRURGIA	Lauree di Primo Livello	16	18%	50	57%	5	6%					6	7%			3	3%							1	1%	6	7%	87
	Lauree Sanitarie	93	8%	406	37%	78	7%	21	2%	13	1%	28	3%	24	2%	42	4%	15	1%	60	5%	64	6%	151	14%	106	10%	1101
	Lauree Magistrali a ciclo unico	50	13%	283	71%	5	1%			1	0%	4	1%	1	0%	2	1%			2	1%			1	0%	48	12%	397
MEDICINA VETERINARIA	Lauree di Primo Livello	19	5%	88	24%	20	5%	2	1%	7	2%	14	4%	51	14%	5	1%	6	2%	19	5%	24	6%	53	14%	64	17%	372
	Lauree Magistrali a ciclo unico	5	8%	45	70%							1	2%							1	2%			3	5%	9	14%	64
SCIENZE AGRARIE E ALIMENTARI	Lauree di Primo Livello	21	3%	170	26%	28	4%	6	1%	14	2%	28	4%	117	18%	5	1%	3	0%	22	3%	101	15%	34	5%	117	18%	666
	Lauree di Primo Livello	3	3%	46	39%	2	2%	1	1%			12	10%	6	5%	4	3%			5	4%	6	5%	11	9%	22	19%	118
SCIENZE DEL FARMACO	Lauree di Primo Livello	3	3%	46	39%	2	2%	1	1%			12	10%	6	5%	4	3%			5	4%	6	5%	11	9%	22	19%	118
	Lauree Magistrali a ciclo unico	58	14%	219	55%	13	3%	4	1%			16	4%	3	1%					9	2%			13	3%	66	16%	401
SCIENZE E TECNOLOGIE	Lauree di Primo Livello	110	7%	632	39%	51	3%	20	1%	19	1%	81	5%	50	3%	16	1%	6	0%	41	3%	31	2%	77	5%	497	30%	1631
SCIENZE MOTORIE	Lauree di Primo Livello	6	3%	90	42%	11	5%	8	4%	4	2%	9	4%	11	5%	3	1%	3	1%	16	7%	8	4%	15	7%	31	14%	215
SCIENZE POLITICHE, ECONOMICHE E SOCIALI	Lauree di Primo Livello	152	11%	272	20%	240	17%	54	4%	15	1%	23	2%	63	5%	28	2%	15	1%	16	1%	29	2%	168	12%	298	22%	1373
STUDI UMANISTICI	Lauree di Primo Livello	547	18%	500	16%	539	17%	30	1%	22	1%	32	1%	145	5%	42	1%	54	2%	81	3%	100	3%	599	19%	415	13%	3106
Totale		1463	13%	3187	28%	1362	12%	178	2%	99	1%	270	2%	561	5%	185	2%	129	1%	286	3%	394	3%	1318	12%	1999	17%	11431

(1) Per il conteggio degli immatricolati si considera il primo ingresso nel sistema universitario



UNIVERSITÀ DEGLI STUDI DI MILANO

Immatricolati (1) nell'Anno Accademico 2016/17 Dati per facoltà, tipo corso e corso di studio raggruppati per classificazione titolo di studio

GIURISPRUDENZA

Tipo Corso	Corso di laurea	Licei classici		Licei scientifici		Licei linguistici		Istituti tecnici - com		Istituti tecnici - geo		Istituti tecnici - ind		Istituti tecnici - alt		Istituti magistrali		Istituti professionali - com		Istituti professionali - ind		Istituti professionali - alt		Altra scuola secondaria		Titolo straniero		Totale
		Imm.	%	Imm.	%	Imm.	%	Imm.	%	Imm.	%	Imm.	%	Imm.	%	Imm.	%	Imm.	%	Imm.	%	Imm.	%	Imm.	%	Imm.	%	
Lauree di Primo Livello	Scienze Dei Servizi Giuridici A12 (Classe L-14)	8	4%	28	14%	16	8%	11	5%	3	1%	3	1%	13	6%	6	3%	11	5%	4	2%	10	5%	36	18%	53	26%	202
Lauree Magistrali a ciclo unico	Giurisprudenza A21	316	33%	222	23%	109	12%	13	1%	1	0%	4	0%	25	3%	20	2%	7	1%	3	0%	11	1%	102	11%	114	12%	947
	Totale	324	28%	250	22%	125	11%	24	2%	4	0%	7	1%	38	3%	26	2%	18	2%	7	1%	21	2%	138	12%	167	15%	1149


INTERFACOLTA' SCIENTIFICHE

Tipo Corso	Corso di laurea	Licei classici		Licei scientifici		Licei linguistici		Istituti tecnici - com		Istituti tecnici - ind		Istituti tecnici - alt		Istituti magistrali		Istituti professionali - ind		Istituti professionali - alt		Altra scuola secondaria		Titolo straniero		Totale
		Imm.	%	Imm.	%	Imm.	%	Imm.	%	Imm.	%	Imm.	%	Imm.	%	Imm.	%	Imm.	%	Imm.	%	Imm.	%	
Lauree di Primo Livello	BIOTECNOLOGIA K06	27	15%	91	49%	11	6%	1	1%	8	4%	1	1%	1	1%	3	2%	1	1%	8	4%	33	18%	185
	Totale	27	15%	91	49%	11	6%	1	1%	8	4%	1	1%	1	1%	3	2%	1	1%	8	4%	33	18%	185

MEDIAZIONE LINGUISTICA E CULTURALE

Tipo Corso	Corso di laurea	Licei classici		Licei scientifici		Licei linguistici		Istituti tecnici - com		Istituti tecnici - ind		Istituti tecnici - alt		Istituti magistrali		Istituti professionali - com		Istituti professionali - ind		Istituti professionali - alt		Altra scuola secondaria		Titolo straniero		Totale
		Imm.	%	Imm.	%	Imm.	%	Imm.	%	Imm.	%	Imm.	%	Imm.	%	Imm.	%	Imm.	%	Imm.	%	Imm.	%	Imm.	%	
Lauree di Primo Livello	Mediazione Linguistica E Culturale (Classe L-12) K01	32	6%	45	8%	234	41%	7	1%	1	0%	51	9%	8	1%	9	2%	4	1%	9	2%	46	8%	120	21%	566
	Totale	32	6%	45	8%	234	41%	7	1%	1	0%	51	9%	8	1%	9	2%	4	1%	9	2%	46	8%	120	21%	566

(1) Per il conteggio degli immatricolati si considera il primo ingresso nel sistema universitario




UNIVERSITÀ DEGLI STUDI DI MILANO

Immatricolati (1) nell'Anno Accademico 2016/17 Dati per facoltà, tipo corso e corso di studio raggruppati per classificazione titolo di studio

MEDICINA E CHIRURGIA

			Licei classici		Licei scientifici		Licei linguistici		Istituti tecnici - com		Istituti tecnici - geo		Istituti tecnici - ind		Istituti tecnici - alt		Istituti magistrali		Istituti professionali - com		Istituti professionali - ind		Istituti professionali - alt		Altra scuola secondaria		Titolo straniero		Totale		
			Imm.	%	Imm.	%	Imm.	%	Imm.	%	Imm.	%	Imm.	%	Imm.	%	Imm.	%	Imm.	%	Imm.	%	Imm.	%	Imm.	%	Imm.	%			
Lauree di Primo Livello	Biotechnologie Mediche (Classe L-2)	D47	16	18%	50	57%	5	6%			6	7%			3	3%									1	1%	6	7%	87		
Lauree Sanitarie	Assistenza Sanitaria (CLASSE L/SNT4)	D82	1	5%	8	38%	1	5%			1	5%									1	5%	1	5%	2	10%	6	29%	21		
	Dietistica (CLASSE L/SNT3)	D80	3	12%	15	58%	2	8%			2	8%	1	4%							2	8%	1	4%					26		
	Educazione Professionale (CLASSE L/SNT2)	D72	2	3%	11	16%	3	4%	2	3%					3	4%	9	13%	2	3%	1	1%	12	17%	19	28%	5	7%	69		
	Fisioterapia (CLASSE L/SNT2)	D67	9	11%	59	75%	2	3%			1	1%	2	3%									3	4%			3	4%	79		
	Igiene Dentale (CLASSE L/SNT3)	D79	3	5%	20	35%	4	7%	1	2%	1	2%	2	4%			1	2%					13	23%	2	4%	5	9%	5	9%	57
	Infermieristica (CLASSE L/SNT1)	D64	36	7%	141	29%	35	7%	14	3%	5	1%	13	3%	15	3%	17	3%	13	3%	22	4%	38	8%	80	16%	62	13%	491		
	INFERMIERISTICA PEDIATRICA (CLASSE L/SNT1) - ABILITANTE ALLA PROFESSIONE SANITARIA DI INFERMIERE PEDIATRICO	D85	3	17%	5	28%	5	28%			1	6%			1	6%									2	11%	1	6%	18		
	Logopedia (CLASSE L/SNT2)	D68	9	17%	28	52%	7	13%					1	2%			3	6%			1	2%				5	9%		54		
	ORTOTTICA E ASSISTENZA OTALMOLOGICA (CLASSE L/SNT2) - ABILITANTE ALLA PROFESSIONE SANITARIA DI ORTOTTISTA ED ASSISTENTE DI OTALMOLOGIA	D69	1	10%	4	40%	1	10%	1	10%													2	20%			1	10%	10		
	Ostetricia (CLASSE L/SNT1)	D65	7	22%	14	44%	3	9%	1	3%			1	3%												5	16%	1	3%	32	
	Podologia (CLASSE L/SNT2)	D66	1	6%	3	18%	1	6%	1	6%			1	6%			2	12%					2	12%			6	35%	17		
	Tecnica della Riabilitazione Psichiatrica (CLASSE L/SNT2)	D70	5	24%	10	48%	1	5%																	3	14%	2	10%	21		
	Tecniche Audiometriche (CLASSE L/SNT3)	D73			1	17%					1	17%											1	17%			3	50%		6	
	Tecniche Audioprotesiche (CLASSE L/SNT3)	D77	3	20%	3	20%	1	7%			1	7%					3	20%					1	7%	1	7%		2	13%	15	
	TECNICHE DELLA PREVENZIONE NELL'AMBIENTE E NEI LUOGHI DI LAVORO (CLASSE L/SNT4) - ABILITANTE ALLA PROFESSIONE SANITARIA	D83	1	5%	5	24%	1	5%									1	5%					2	10%	4	19%	3	14%	4	19%	21

(1) Per il conteggio degli immatricolati si considera il primo ingresso nel sistema universitario




UNIVERSITÀ DEGLI STUDI DI MILANO

Immatricolati (1) nell'Anno Accademico 2016/17 Dati per facoltà, tipo corso e corso di studio raggruppati per classificazione titolo di studio

MEDICINA E CHIRURGIA

			Licei classici		Licei scientifici		Licei linguistici		Istituti tecnici - com		Istituti tecnici - geo		Istituti tecnici - ind		Istituti tecnici - alt		Istituti magistrali		Istituti professionali - com		Istituti professionali - ind		Istituti professionali - alt		Altra scuola secondaria		Titolo straniero		Totale
			Imm.	%	Imm.	%	Imm.	%	Imm.	%	Imm.	%	Imm.	%	Imm.	%	Imm.	%	Imm.	%	Imm.	%	Imm.	%	Imm.	%	Imm.	%	
Lauree Sanitarie	TECNICHE DI FISIOPATOLOGIA CARDIOCIRCOLATORIA E PERFUSIONE CARDIOVASCOLARE (CLASSE L/SNT3) - ABILITANTE ALLA PROFESSIONE SANITARIA DI TECNICO DI FISIOPATOLOGIA CARDIOCIRCOLATORIA E PERFUSIONE CARDIOVASCOLARE	D78			5	45%	2	18%					1	9%	1	9%			1	9%							1	9%	11
	Tecniche di Laboratorio Biomedico (CLASSE L/SNT3)	D74	2	6%	13	37%	2	6%			3	9%			1	3%			1	3%	4	11%	3	9%	6	17%			35
	Tecniche di Neurofisiopatologia (CLASSE L/SNT3)	D76			5	56%									1	11%			1	11%			1	11%			1	11%	9
	TECNICHE DI RADIOLOGIA MEDICA, PER IMMAGINI E RADIOTERAPIA (CLASSE L/SNT3) - ABILITANTE ALLA PROFESSIONE SANITARIA DI TECNICO DI RADIOLOGIA MEDICA	D75	2	7%	18	60%			2	7%					1	3%			4	13%			1	3%	2	7%			30
	Tecniche Ortopediche (CLASSE L/SNT3)	D88	2	10%	6	30%	2	10%			1	5%	2	10%	2	10%					1	5%			3	15%	1	5%	20
	TERAPIA DELLA NEURO E PSICOMOTRICITÀ DELL'ETA' EVOLUTIVA (CLASSE L/SNT2) - ABILITANTE ALLA PROFESSIONE SANITARIA DI TERAPISTA DELLA NEURO E PSICOMOTRICITÀ DELL'ETA' EVOLUTIVA	D86	3	7%	27	66%	4	10%							1	2%			1	2%			4	10%	1	2%			41
	Terapia Occupazionale (CLASSE L/SNT2)	D71			5	28%	1	6%	1	6%					1	6%	1	6%			1	6%	6	33%	2	11%			18
Lauree Magistrali a ciclo unico	MEDICINA E CHIRURGIA (CLASSE LM-41) IN LINGUA INGLESE (ISTIT	D56			13	29%	1	2%					1	2%													30	67%	45
	MEDICINA E CHIRURGIA (CLASSE LM-41) (POLO CENTRALE)	D51	17	13%	100	78%	1	1%			1	1%	2	2%			1	1%			1	1%					5	4%	128
	MEDICINA E CHIRURGIA (CLASSE LM-41) (POLO SAN PAOLO)	D53	11	13%	72	84%	1	1%																			2	2%	86

(1) Per il conteggio degli immatricolati si considera il primo ingresso nel sistema universitario



UNIVERSITÀ DEGLI STUDI DI MILANO

Immatricolati (1) nell'Anno Accademico 2016/17 Dati per facoltà, tipo corso e corso di studio raggruppati per classificazione titolo di studio

MEDICINA E CHIRURGIA

Tipo Corso	Corso di laurea		Licei classici		Licei scientifici		Licei linguistici		Istituti tecnici - com		Istituti tecnici - geo		Istituti tecnici - ind		Istituti tecnici - alt		Istituti magistrali		Istituti professionali - com		Istituti professionali - ind		Istituti professionali - alt		Altra scuola secondaria		Titolo straniero		Totale
			Imm.	%	Imm.	%	Imm.	%	Imm.	%	Imm.	%	Imm.	%	Imm.	%	Imm.	%	Imm.	%	Imm.	%	Imm.	%	Imm.	%	Imm.	%	
Lauree Magistrali a ciclo unico	MEDICINA E CHIRURGIA (CLASSE LM-41) (POLO VIALBA)	D52	15	16%	69	74%	2	2%			1	1%			1	1%									1	1%	4	4%	93
	ODONTOIATRIA E PROTESI DENTARIA (CLASSE LM-46)	D54	7	16%	29	64%							1	2%							1	2%					7	16%	45
	Totale		159	10%	739	47%	88	6%	21	1%	14	1%	38	2%	25	2%	47	3%	15	1%	62	4%	64	4%	153	10%	160	10%	1585


MEDICINA VETERINARIA

Tipo Corso	Corso di laurea		Licei classici		Licei scientifici		Licei linguistici		Istituti tecnici - com		Istituti tecnici - geo		Istituti tecnici - ind		Istituti tecnici - alt		Istituti magistrali		Istituti professionali - com		Istituti professionali - ind		Istituti professionali - alt		Altra scuola secondaria		Titolo straniero		Totale
			Imm.	%	Imm.	%	Imm.	%	Imm.	%	Imm.	%	Imm.	%	Imm.	%	Imm.	%	Imm.	%	Imm.	%	Imm.	%	Imm.	%	Imm.	%	
Lauree di Primo Livello	ALLEVAMENTO E BENESSERE ANIMALE (CLASSE L-38)	H13	18	6%	66	23%	16	6%	1	0%	6	2%	12	4%	35	12%	5	2%	4	1%	16	6%	17	6%	45	16%	49	17%	290
	SCIENZE DELLE PRODUZIONI ANIMALI (CLASSE L-38)	H16	1	1%	22	27%	4	5%	1	1%	1	1%	2	2%	16	20%			2	2%	3	4%	7	9%	8	10%	15	18%	82
Lauree Magistrali a ciclo unico	MEDICINA VETERINARIA (CLASSE LM-42)	H15	5	8%	45	70%							1	2%							1	2%			3	5%	9	14%	64
Totale			24	6%	133	31%	20	5%	2	0%	7	2%	15	3%	51	12%	5	1%	6	1%	20	5%	24	6%	56	13%	73	17%	436

SCIENZE AGRARIE E ALIMENTARI

Tipo Corso	Corso di laurea		Licei classici		Licei scientifici		Licei linguistici		Istituti tecnici - com		Istituti tecnici - geo		Istituti tecnici - ind		Istituti tecnici - alt		Istituti magistrali		Istituti professionali - com		Istituti professionali - ind		Istituti professionali - alt		Altra scuola secondaria		Titolo straniero		Totale
			Imm.	%	Imm.	%	Imm.	%	Imm.	%	Imm.	%	Imm.	%	Imm.	%	Imm.	%	Imm.	%	Imm.	%	Imm.	%	Imm.	%	Imm.	%	
Lauree di Primo Livello	Agrotecnologie Per L'Ambiente E Il Territorio (Classe L-25)	G26	1	3%	12	32%					2	5%	3	8%	7	19%							4	11%			8	22%	37

(1) Per il conteggio degli immatricolati si considera il primo ingresso nel sistema universitario



UNIVERSITÀ DEGLI STUDI DI MILANO

Immatricolati (1) nell'Anno Accademico 2016/17 Dati per facoltà, tipo corso e corso di studio raggruppati per classificazione titolo di studio


SCIENZE AGRARIE E ALIMENTARI

Tipo Corso	Corso di laurea	G27	Licei classici		Licei scientifici		Licei linguistici		Istituti tecnici - com		Istituti tecnici - geo		Istituti tecnici - ind		Istituti tecnici - alt		Istituti magistrali		Istituti professionali - com		Istituti professionali - ind		Istituti professionali - alt		Altra scuola secondaria		Titolo straniero		Totale
			Imm.	%	Imm.	%	Imm.	%	Imm.	%	Imm.	%	Imm.	%	Imm.	%	Imm.	%	Imm.	%	Imm.	%	Imm.	%	Imm.	%	Imm.	%	
Lauree di Primo Livello	Produzione E Protezione Delle Piante E Dei Sistemi Del Verde	G27			9	14%					3	5%	2	3%	17	27%					3	5%	10	16%	6	9%	14	22%	64
	Scienze E Tecnologie Agrarie (Classe L-25)	G28	11	6%	54	30%	3	2%	4	2%	3	2%	5	3%	43	24%	3	2%			3	2%	17	9%	4	2%	29	16%	179
	Scienze E Tecnologie Alimentari (Classe L-26)	G29	2	1%	52	31%	11	7%	1	1%			14	8%	15	9%			1	1%	5	3%	20	12%	12	7%	34	20%	167
	Scienze E Tecnologie Della Ristorazione (Classe L-26)	G30	1	1%	15	17%	8	9%			2	2%			6	7%			1	1%	4	5%	37	42%	5	6%	9	10%	88
	Valorizzazione E Tutela Dell'Ambiente E Del Territorio Monta	G24	1	2%	6	10%	1	2%	1	2%	4	6%	3	5%	13	21%	1	2%			4	6%	13	21%	4	6%	11	18%	62
	Viticultura Ed Enologia (Classe L-25)	G25	5	7%	22	32%	5	7%					1	1%	16	23%	1	1%	1	1%	3	4%			3	4%	12	17%	69
	Totale		21	3%	170	26%	28	4%	6	1%	14	2%	28	4%	117	18%	5	1%	3	0%	22	3%	101	15%	34	5%	117	18%	666

SCIENZE DEL FARMACO

Tipo Corso	Corso di laurea	E17	K04	E25	E24	Licei classici		Licei scientifici		Licei linguistici		Istituti tecnici - com		Istituti tecnici - ind		Istituti tecnici - alt		Istituti magistrali		Istituti professionali - ind		Istituti professionali - alt		Altra scuola secondaria		Titolo straniero		Totale
						Imm.	%	Imm.	%	Imm.	%	Imm.	%	Imm.	%	Imm.	%	Imm.	%	Imm.	%	Imm.	%	Imm.	%	Imm.	%	
Lauree di Primo Livello	Scienze E Sicurezza Chimico-Tossicologiche Dell'Ambiente (Cl)	E17				3	6%	23	45%					5	10%			1	2%	1	2%	1	2%	2	4%	15	29%	51
	Scienze E Tecnologie Erboristiche (Classe L-29)	K04						23	34%	2	3%	1	1%	7	10%	6	9%	3	4%	4	6%	5	7%	9	13%	7	10%	67
Lauree Magistrali a ciclo unico	CHIMICA E TECNOLOGIE FARMACEUTICHE (CLASSE LM-13)	E25				23	13%	98	56%	3	2%			9	5%	3	2%			3	2%			1	1%	36	20%	176
	FARMACIA (CLASSE LM-13)	E24				35	16%	121	54%	10	4%	4	2%	7	3%					6	3%			12	5%	30	13%	225
	Totale					61	12%	265	51%	15	3%	5	1%	28	5%	9	2%	4	1%	14	3%	6	1%	24	5%	88	17%	519

(1) Per il conteggio degli immatricolati si considera il primo ingresso nel sistema universitario



UNIVERSITÀ DEGLI STUDI DI MILANO

Immatricolati (1) nell'Anno Accademico 2016/17 Dati per facoltà, tipo corso e corso di studio raggruppati per classificazione titolo di studio


SCIENZE E TECNOLOGIE

Tipo Corso	Corso di laurea		Licei classici		Licei scientifici		Licei linguistici		Istituti tecnici - com		Istituti tecnici - geo		Istituti tecnici - ind		Istituti tecnici - alt		Istituti magistrali		Istituti professionali - com		Istituti professionali - ind		Istituti professionali - alt		Altra scuola secondaria		Titolo straniero		Totale
			Imm.	%	Imm.	%	Imm.	%	Imm.	%	Imm.	%	Imm.	%	Imm.	%	Imm.	%	Imm.	%	Imm.	%	Imm.	%	Imm.	%	Imm.	%	
Lauree di Primo Livello	CHIMICA (CLASSE L-27)	F5X	14	12%	47	39%	3	3%					11	9%	3	3%	1	1%			4	3%	1	1%	2	2%	33	28%	119
	CHIMICA INDUSTRIALE (CLASSE L-27)	F6X	2	2%	29	36%	3	4%	1	1%			13	16%	2	2%	1	1%			5	6%					25	31%	81
	Fisica (Classe L-30)	F63	25	9%	165	59%	6	2%			2	1%	5	2%	3	1%	1	0%			4	1%	3	1%	11	4%	54	19%	279
	INFORMATICA (CLASSE L-31)	F1X	5	2%	54	26%	3	1%	7	3%	3	1%	18	9%	7	3%	4	2%	1	0%	5	2%	4	2%	3	1%	97	46%	211
	INFORMATICA MUSICALE (CLASSE L-31)	F3X	2	2%	27	20%	5	4%	3	2%	2	2%	8	6%	3	2%					6	5%	5	4%	9	7%	62	47%	132
	INFORMATICA PER LA COMUNICAZIONE DIGITALE (CLASSE L-31)	F9X	3	4%	19	24%	1	1%	2	3%			4	5%	6	8%	2	3%			1	1%	6	8%	6	8%	30	38%	80
	MATEMATICA (CLASSE L-35)	F7X	17	9%	98	52%	4	2%	1	1%	2	1%	5	3%	2	1%	1	1%	2	1%	3	2%	4	2%	9	5%	40	21%	188
	Scienze Biologiche (Classe L-13)	F62	22	12%	107	57%	10	5%							3	2%	2	1%							9	5%	34	18%	187
	SCIENZE E TECNOLOGIE PER LO STUDIO E LA CONSERVAZIONE DEI BE	F8X	7	10%	16	24%	6	9%			2	3%	2	3%	2	3%	1	1%	1	1%	2	3%	1	1%	17	25%	11	16%	68
	Scienze Geologiche (Classe L-34)	F65	4	5%	23	28%	5	6%			3	4%	4	5%	5	6%			1	1%	6	7%	3	4%	3	4%	24	30%	81
	Scienze Naturali (Classe L-32)	F66	3	4%	24	29%	4	5%	1	1%	1	1%	3	4%	8	10%	2	2%			3	4%	3	4%	5	6%	25	30%	82
	SICUREZZA DEI SISTEMI E DELLE RETI INFORMATICHE (CLASSE L-31)	F68	6	5%	23	19%	1	1%	5	4%	4	3%	8	7%	6	5%	1	1%	1	1%	2	2%	1	1%	3	2%	62	50%	123
	Totale			110	7%	632	39%	51	3%	20	1%	19	1%	81	5%	50	3%	16	1%	6	0%	41	3%	31	2%	77	5%	497	30%

SCIENZE MOTORIE

Tipo Corso	Corso di laurea		Licei classici		Licei scientifici		Licei linguistici		Istituti tecnici - com		Istituti tecnici - geo		Istituti tecnici - ind		Istituti tecnici - alt		Istituti magistrali		Istituti professionali - com		Istituti professionali - ind		Istituti professionali - alt		Altra scuola secondaria		Titolo straniero		Totale
			Imm.	%	Imm.	%	Imm.	%	Imm.	%	Imm.	%	Imm.	%	Imm.	%	Imm.	%	Imm.	%	Imm.	%	Imm.	%	Imm.	%	Imm.	%	
Lauree di Primo Livello	Scienze Motorie, Sport E Salute (Classe L-22)	Z05	6	3%	90	42%	11	5%	8	4%	4	2%	9	4%	11	5%	3	1%	3	1%	16	7%	8	4%	15	7%	31	14%	215
	Totale		6	3%	90	42%	11	5%	8	4%	4	2%	9	4%	11	5%	3	1%	3	1%	16	7%	8	4%	15	7%	31	14%	215

(1) Per il conteggio degli immatricolati si considera il primo ingresso nel sistema universitario



UNIVERSITÀ DEGLI STUDI DI MILANO

Immatricolati (1) nell'Anno Accademico 2016/17 Dati per facoltà, tipo corso e corso di studio raggruppati per classificazione titolo di studio


SCIENZE POLITICHE, ECONOMICHE E SOCIALI

Tipo Corso	Corso di laurea	Imm.	%	Licei classici		Licei scientifici		Licei linguistici		Istituti tecnici - com		Istituti tecnici - geo		Istituti tecnici - ind		Istituti tecnici - alt		Istituti magistrali		Istituti professionali - com		Istituti professionali - ind		Istituti professionali - alt		Altra scuola secondaria		Titolo straniero		Totale
				Imm.	%	Imm.	%	Imm.	%	Imm.	%	Imm.	%	Imm.	%	Imm.	%	Imm.	%	Imm.	%	Imm.	%	Imm.	%	Imm.	%	Imm.	%	
Lauree di Primo Livello	Comunicazione E Societa' (Classe L-20)	B17	26	11%	40	17%	48	21%	2	1%			5	2%	8	3%	3	1%	2	1%	6	3%	3	1%	32	14%	59	25%	234	
	ECONOMIA E MANAGEMENT (CLASSE L-18,L-33)	B23	24	11%	86	40%	12	6%	28	13%			6	3%	5	2%	1	0%	1	0%	2	1%	1	0%	13	6%	34	16%	213	
	Management Pubblico (Classe L-16)	B21	5	8%	14	21%	6	9%	3	5%	3	5%	3	5%	3	5%	1	2%	1	2%	1	2%			7	11%	19	29%	66	
	SCIENZE DEL LAVORO DELL'AMMINISTRAZIONE E DEL MANAGEMENT (CLASSE L-16)	B24	4	5%	21	26%	8	10%	10	12%	4	5%	1	1%	4	5%	4	5%	1	1%	2	2%	4	5%	6	7%	13	16%	82	
	Scienze Internazionali E Istituzioni Europee (Classe L-36)	B20	43	11%	50	13%	116	29%	5	1%	4	1%	3	1%	27	7%	11	3%	5	1%	5	1%	9	2%	48	12%	74	19%	400	
	Scienze Politiche (Classe L-36)	B19	42	15%	51	18%	34	12%	6	2%	3	1%	5	2%	12	4%	3	1%	2	1%			10	4%	33	12%	81	29%	282	
Scienze Sociali Per La Globalizzazione (Classe L-37)	B22	8	8%	10	10%	16	17%			1	1%			4	4%	5	5%	3	3%			2	2%	29	30%	18	19%	96		
	Totale		152	11%	272	20%	240	17%	54	4%	15	1%	23	2%	63	5%	28	2%	15	1%	16	1%	29	2%	168	12%	298	22%	1373	

STUDI UMANISTICI

Tipo Corso	Corso di laurea	Imm.	%	Licei classici		Licei scientifici		Licei linguistici		Istituti tecnici - com		Istituti tecnici - geo		Istituti tecnici - ind		Istituti tecnici - alt		Istituti magistrali		Istituti professionali - com		Istituti professionali - ind		Istituti professionali - alt		Altra scuola secondaria		Titolo straniero		Totale
				Imm.	%	Imm.	%	Imm.	%	Imm.	%	Imm.	%	Imm.	%	Imm.	%	Imm.	%	Imm.	%	Imm.	%	Imm.	%	Imm.	%	Imm.	%	
Lauree di Primo Livello	Filosofia (Classe L-5)	C22	128	23%	114	21%	60	11%	5	1%	4	1%	5	1%	6	1%	9	2%	3	1%	5	1%	12	2%	115	21%	87	16%	553	
	Lettere (Classe L-10)	C21	177	37%	97	21%	50	11%			2	0%	3	1%	3	1%	3	1%	2	0%	5	1%	12	3%	80	17%	39	8%	473	
	Lingue E Letterature Straniere (Classe L-11)	C23	61	9%	75	11%	228	33%	5	1%	4	1%	3	0%	51	7%	5	1%	18	3%	13	2%	22	3%	67	10%	131	19%	683	
	Scienze Dei Beni Culturali (Classe L-1)	C20	70	14%	58	11%	77	15%	2	0%	4	1%	4	1%	27	5%	7	1%	8	2%	20	4%	11	2%	196	39%	25	5%	509	
	SCIENZE UMANE DELL'AMBIENTE, DEL TERRITORIO E DEL PAESAGGIO (CLASSE L-6)	C36	7	4%	21	11%	24	12%	5	3%	4	2%	5	3%	30	16%	3	2%	9	5%	6	3%	10	5%	25	13%	44	23%	193	
Scienze Umanistiche Per La Comunicazione (Classe L-1)	C24	35	16%	40	18%	60	27%	3	1%			3	1%	9	4%	4	2%	2	1%	5	2%	3	1%	32	15%	23	11%	219		

(1) Per il conteggio degli immatricolati si considera il primo ingresso nel sistema universitario



UNIVERSITÀ DEGLI STUDI DI MILANO

Immatricolati (1) nell'Anno Accademico 2016/17
 Dati per facoltà, tipo corso e corso di studio raggruppati per classificazione titolo di studio

STUDI UMANISTICI

Tipo Corso	Corso di laurea		Licei classici		Licei scientifici		Licei linguistici		Istituti tecnici - com		Istituti tecnici - geo		Istituti tecnici - ind		Istituti tecnici - alt		Istituti magistrali		Istituti professionali - com		Istituti professionali - ind		Istituti professionali - alt		Altra scuola secondaria		Titolo straniero		Totale
			Imm.	%	Imm.	%	Imm.	%	Imm.	%	Imm.	%	Imm.	%	Imm.	%	Imm.	%	Imm.	%	Imm.	%	Imm.	%	Imm.	%	Imm.	%	
Lauree di Primo Livello	Storia (Classe L-42)	C25	69	14%	95	20%	40	8%	10	2%	4	1%	9	2%	19	4%	11	2%	12	3%	27	6%	30	6%	84	18%	66	14%	476
		Totale	547	18%	500	16%	539	17%	30	1%	22	1%	32	1%	145	5%	42	1%	54	2%	81	3%	100	3%	599	19%	415	13%	3106

(1) Per il conteggio degli immatricolati si considera il primo ingresso nel sistema universitario