



# UNIVERSITÀ DEGLI STUDI DI MILANO

Iscritti all'Anno Accademico 2016/17

Dati per facoltà, tipo corso e corso di studio raggruppati per area di residenza

---

- [Dati a livello di ateneo](#)
- [Mediazione Linguistica E Culturale](#)
- [Scienze Del Farmaco](#)
- [Medicina E Chirurgia](#)
- [Scienze Agrarie E Alimentari](#)
- [Scienze Politiche, Economiche E Sociali](#)
- [Scienze E Tecnologie](#)
- [Giurisprudenza](#)
- [Scienze Motorie](#)
- [Interfacoltà' Scientifiche](#)
- [Medicina Veterinaria](#)
- [Studi Umanistici](#)



# UNIVERSITÀ DEGLI STUDI DI MILANO

Iscritti all'Anno Accademico 2016/17

Dati per facoltà, tipo corso e corso di studio raggruppati per area di residenza

|  | Tipo Corso                      | Citta' |     | Provincia |     | Regione |      | Extra regione |      | Totale |
|--|---------------------------------|--------|-----|-----------|-----|---------|------|---------------|------|--------|
|  |                                 | Isc.   | %   | Isc.      | %   | Isc.    | %    | Isc.          | %    |        |
| <a href="#">GIURISPRUDENZA</a>                     | Lauree di Primo Livello         | 229    | 23% | 309       | 31% | 303     | 30%  | 161           | 16%  | 1002   |
|  | Lauree Magistrali a ciclo unico | 1532   | 28% | 1182      | 22% | 1631    | 30%  | 1075          | 20%  | 5420   |
|  | Lauree Vecchio Ordinamento      | 66     | 26% | 64        | 25% | 93      | 37%  | 30            | 12%  | 253    |
|  | Lauree Magistrali               | 24     | 44% | 4         | 7%  | 6       | 11%  | 21            | 38%  | 55     |
| <a href="#">INTERFACOLTA' SCIENTIFICHE</a>         | Lauree di Primo Livello         | 73     | 17% | 102       | 23% | 215     | 49%  | 52            | 12%  | 442    |
| <a href="#">MEDIAZIONE LINGUISTICA E CULTURALE</a> | Lauree di Primo Livello         | 462    | 20% | 419       | 18% | 755     | 33%  | 677           | 29%  | 2313   |
|  | Lauree Magistrali               | 87     | 17% | 68        | 13% | 165     | 32%  | 201           | 39%  | 521    |
| <a href="#">MEDICINA E CHIRURGIA</a>               | Lauree di Primo Livello         | 51     | 20% | 57        | 23% | 118     | 47%  | 26            | 10%  | 252    |
|  | Lauree Sanitarie                | 773    | 19% | 1150      | 28% | 1513    | 37%  | 706           | 17%  | 4142   |
|  | Lauree Magistrali a ciclo unico | 1017   | 31% | 734       | 23% | 946     | 29%  | 537           | 17%  | 3234   |
|  | Lauree Vecchio Ordinamento      | 31     | 41% | 15        | 20% | 19      | 25%  | 10            | 13%  | 75     |
|  | Lauree Magistrali               | 83     | 15% | 113       | 20% | 195     | 35%  | 170           | 30%  | 561    |
| <a href="#">MEDICINA VETERINARIA</a>               | Lauree di Primo Livello         | 138    | 11% | 275       | 23% | 592     | 49%  | 198           | 16%  | 1203   |
|  | Lauree Magistrali a ciclo unico | 91     | 12% | 146       | 19% | 453     | 57%  | 98            | 12%  | 788    |
|  | Lauree Vecchio Ordinamento      | 4      | 24% | 2         | 12% | 7       | 41%  | 4             | 24%  | 17     |
|  | Diplomi                         |        |     |           |     |         |      | 1             | 100% | 1      |
|  | Lauree Magistrali               | 19     | 11% | 36        | 20% | 80      | 45%  | 43            | 24%  | 178    |
| <a href="#">SCIENZE AGRARIE E ALIMENTARI</a>       | Lauree di Primo Livello         | 420    | 14% | 619       | 20% | 1631    | 54%  | 370           | 12%  | 3040   |
|  | Lauree Vecchio Ordinamento      | 3      | 18% | 5         | 29% | 5       | 29%  | 4             | 24%  | 17     |
|  | Diplomi                         |        |     |           |     | 2       | 100% |               |      | 2      |
|  | Lauree Magistrali               | 125    | 12% | 161       | 15% | 462     | 43%  | 329           | 31%  | 1077   |
| <a href="#">SCIENZE DEL FARMACO</a>                | Lauree di Primo Livello         | 88     | 13% | 160       | 24% | 329     | 49%  | 96            | 14%  | 673    |
|  | Lauree Magistrali a ciclo unico | 455    | 16% | 522       | 18% | 1541    | 53%  | 383           | 13%  | 2901   |
|  | Lauree Vecchio Ordinamento      | 5      | 12% | 9         | 21% | 23      | 55%  | 5             | 12%  | 42     |
|  | Lauree Magistrali               | 22     | 21% | 12        | 11% | 41      | 39%  | 30            | 29%  | 105    |
| <a href="#">SCIENZE E TECNOLOGIE</a>               | Lauree di Primo Livello         | 1107   | 20% | 1360      | 24% | 2358    | 42%  | 851           | 15%  | 5676   |
|  | Lauree Vecchio Ordinamento      | 33     | 29% | 29        | 26% | 38      | 34%  | 12            | 11%  | 112    |

Note:

Citta: Milano

Provincia: Prov. Milano esclusa citta di Milano

Regione: Lombardia esclusa provincia di milano



# UNIVERSITÀ DEGLI STUDI DI MILANO

Iscritti all'Anno Accademico 2016/17

Dati per facoltà, tipo corso e corso di studio raggruppati per area di residenza

|   | Tipo Corso                 | Citta'       |            | Provincia    |            | Regione      |            | Extra regione |            | Totale       |
|---|----------------------------|--------------|------------|--------------|------------|--------------|------------|---------------|------------|--------------|
|   |                            | Isc.         | %          | Isc.         | %          | Isc.         | %          | Isc.          | %          |              |
| <a href="#">SCIENZE E TECNOLOGIE</a>                        | Diplomi                    |              |            | 1            | 100%       |              |            |               |            | 1            |
|   | Lauree Magistrali          | 304          | 18%        | 309          | 18%        | 706          | 41%        | 413           | 24%        | 1732         |
| <a href="#">SCIENZE MOTORIE</a>                             | Lauree di Primo Livello    | 124          | 14%        | 212          | 24%        | 439          | 50%        | 101           | 12%        | 876          |
|   | Lauree Vecchio Ordinamento | 6            | 46%        | 1            | 8%         | 5            | 38%        | 1             | 8%         | 13           |
|   | Lauree Magistrali          | 32           | 7%         | 86           | 19%        | 221          | 49%        | 112           | 25%        | 451          |
| <a href="#">SCIENZE POLITICHE,<br/>ECONOMICHE E SOCIALI</a> | Lauree di Primo Livello    | 1429         | 23%        | 1535         | 24%        | 2257         | 36%        | 1046          | 17%        | 6267         |
|   | Lauree Vecchio Ordinamento | 38           | 29%        | 36           | 27%        | 44           | 33%        | 15            | 11%        | 133          |
|   | Lauree Magistrali          | 350          | 21%        | 278          | 17%        | 492          | 30%        | 522           | 32%        | 1642         |
| <a href="#">STUDI UMANISTICI</a>                            | Lauree di Primo Livello    | 2418         | 21%        | 2668         | 23%        | 4675         | 41%        | 1632          | 14%        | 11393        |
|   | Lauree Vecchio Ordinamento | 84           | 30%        | 64           | 23%        | 104          | 37%        | 31            | 11%        | 283          |
|   | Lauree Magistrali          | 550          | 19%        | 517          | 18%        | 1162         | 40%        | 699           | 24%        | 2928         |
|   | <b>Totale</b>              | <b>12273</b> | <b>21%</b> | <b>13260</b> | <b>22%</b> | <b>23626</b> | <b>39%</b> | <b>10662</b>  | <b>18%</b> | <b>59821</b> |

Note:

Citta: Milano

Provincia: Prov. Milano esclusa citta di Milano

Regione: Lombardia esclusa provincia di milano



# UNIVERSITÀ DEGLI STUDI DI MILANO

Iscritti all'Anno Accademico 2016/17

Dati per facoltà, tipo corso e corso di studio raggruppati per area di residenza

## GIURISPRUDENZA

| Tipo Corso                      | Corso di laurea  |     | Citta'      |            | Provincia   |            | Regione     |            | Extra regione |            | Totale      |
|---------------------------------|--|-----|-------------|------------|-------------|------------|-------------|------------|---------------|------------|-------------|
|                                 |  |     | Isc.        | %          | Isc.        | %          | Isc.        | %          | Isc.          | %          |             |
| Lauree di Primo Livello         | Scienze dei servizi giuridici                                | A11 | 2           | 13%        | 3           | 19%        | 8           | 50%        | 3             | 19%        | 16          |
|                                 | Scienze Dei Servizi Giuridici (Classe L-14)                  | A12 | 213         | 22%        | 299         | 31%        | 288         | 30%        | 156           | 16%        | 956         |
|                                 | Scienze dei servizi giuridici per operatori finaz/banc/assic | A09 |             |            | 1           | 100%       |             |            |               |            | 1           |
|                                 | Scienze giuridiche   | A04 | 14          | 48%        | 6           | 21%        | 7           | 24%        | 2             | 7%         | 29          |
| Lauree Magistrali a ciclo unico | Giurisprudenza   | A21 | 1532        | 28%        | 1182        | 22%        | 1631        | 30%        | 1075          | 20%        | 5420        |
| Lauree Vecchio Ordinamento      | Giurisprudenza   | A01 | 66          | 26%        | 64          | 25%        | 93          | 37%        | 30            | 12%        | 253         |
| Lauree Magistrali               | Giurisprudenza   | A20 | 3           | 33%        | 1           | 11%        | 3           | 33%        | 2             | 22%        | 9           |
|                                 | SUSTAINABLE DEVELOPMENT (CLASSE LM-81)                       | A22 | 21          | 46%        | 3           | 7%         | 3           | 7%         | 19            | 41%        | 46          |
| <b>Totale</b>                   |  |     | <b>1851</b> | <b>28%</b> | <b>1559</b> | <b>23%</b> | <b>2033</b> | <b>30%</b> | <b>1287</b>   | <b>19%</b> | <b>6730</b> |

## INTERFACOLTA' SCIENTIFICHE

| Tipo Corso              | Corso di laurea |     | Citta'    |            | Provincia  |            | Regione    |            | Extra regione |            | Totale     |
|-------------------------|-----------------|-----|-----------|------------|------------|------------|------------|------------|---------------|------------|------------|
|                         |                 |     | Isc.      | %          | Isc.       | %          | Isc.       | %          | Isc.          | %          |            |
| Lauree di Primo Livello | BIOTECNOLOGIA   | K06 | 73        | 17%        | 102        | 23%        | 215        | 49%        | 52            | 12%        | 442        |
| <b>Totale</b>           |                 |     | <b>73</b> | <b>17%</b> | <b>102</b> | <b>23%</b> | <b>215</b> | <b>49%</b> | <b>52</b>     | <b>12%</b> | <b>442</b> |

## MEDIAZIONE LINGUISTICA E CULTURALE

Note:  
Citta: Milano  
Provincia: Prov. Milano esclusa citta di Milano  
Regione: Lombardia esclusa provincia di milano



# UNIVERSITÀ DEGLI STUDI DI MILANO

Iscritti all'Anno Accademico 2016/17

Dati per facoltà, tipo corso e corso di studio raggruppati per area di residenza

## MEDIAZIONE LINGUISTICA E CULTURALE

| Tipo Corso              | Corso di laurea  |     | Citta'     |            | Provincia  |            | Regione    |            | Extra regione |            | Totale      |
|-------------------------|--|-----|------------|------------|------------|------------|------------|------------|---------------|------------|-------------|
|                         |  |     | Isc.       | %          | Isc.       | %          | Isc.       | %          | Isc.          | %          |             |
| Lauree di Primo Livello | Mediazione linguistica e culturale                           | C09 | 10         | 29%        | 13         | 38%        | 7          | 21%        | 4             | 12%        | 34          |
|                         | Mediazione Linguistica E Culturale (Classe L-12)             | K01 | 452        | 20%        | 406        | 18%        | 748        | 33%        | 673           | 30%        | 2279        |
| Lauree Magistrali       | Lingue, culture e comunicazione internazionale               | B59 |            |            |            |            | 2          | 100%       |               |            | 2           |
|                         | Lingue E Culture Per La Comunicazione E La Cooperazione Inte | K02 | 87         | 17%        | 68         | 13%        | 163        | 31%        | 201           | 39%        | 519         |
| <b>Totale</b>           |  |     | <b>549</b> | <b>19%</b> | <b>487</b> | <b>17%</b> | <b>920</b> | <b>32%</b> | <b>878</b>    | <b>31%</b> | <b>2834</b> |

## MEDICINA E CHIRURGIA

| Tipo Corso              | Corso di laurea                          |     | Citta' |      | Provincia |     | Regione |      | Extra regione |     | Totale |
|-------------------------|--|-----|--------|------|-----------|-----|---------|------|---------------|-----|--------|
|                         |  |     | Isc.   | %    | Isc.      | %   | Isc.    | %    | Isc.          | %   |        |
| Lauree di Primo Livello | Biotechnologie mediche                   | D41 |        |      | 2         | 40% | 2       | 40%  | 1             | 20% | 5      |
|                         | Biotechnologie Mediche (Classe L-2)      | D47 | 51     | 21%  | 55        | 22% | 116     | 47%  | 25            | 10% | 247    |
| Lauree Sanitarie        | Assistenza Sanitaria (CLASSE L/SNT4)     | D82 | 14     | 20%  | 23        | 32% | 22      | 31%  | 12            | 17% | 71     |
|                         | Dietistica (CLASSE L/SNT3)               | D80 | 16     | 17%  | 19        | 20% | 49      | 52%  | 10            | 11% | 94     |
|                         | Educazione professionale                 | D32 |        |      |           |     | 1       | 100% |               |     | 1      |
|                         | Educazione Professionale (CLASSE L/SNT2) | D72 | 35     | 15%  | 46        | 19% | 143     | 60%  | 14            | 6%  | 238    |
|                         | Fisioterapia                             | D27 | 2      | 100% |           |     |         |      |               |     | 2      |
|                         | Fisioterapia (CLASSE L/SNT2)             | D67 | 90     | 25%  | 113       | 32% | 125     | 35%  | 25            | 7%  | 353    |
|                         | Igiene dentale                           | D39 |        |      |           |     | 1       | 100% |               |     | 1      |
|                         | Igiene Dentale (CLASSE L/SNT3)           | D79 | 44     | 23%  | 45        | 23% | 76      | 39%  | 30            | 15% | 195    |
|                         | Infermieristica                          | D24 | 8      | 23%  | 13        | 37% | 6       | 17%  | 8             | 23% | 35     |
|                         | Infermieristica (CLASSE L/SNT1)          | D64 | 363    | 20%  | 554       | 31% | 495     | 28%  | 366           | 21% | 1778   |

Note:

Citta: Milano

Provincia: Prov. Milano esclusa citta di Milano

Regione: Lombardia esclusa provincia di milano



# UNIVERSITÀ DEGLI STUDI DI MILANO

Iscritti all'Anno Accademico 2016/17

Dati per facoltà, tipo corso e corso di studio raggruppati per area di residenza

## MEDICINA E CHIRURGIA

| Tipo Corso       | Corso di laurea   | Citta' |    | Provincia |    | Regione |     | Extra regione |    | Totale |     |
|------------------|---|--------|----|-----------|----|---------|-----|---------------|----|--------|-----|
|                  |   | Isc.   | %  | Isc.      | %  | Isc.    | %   | Isc.          | %  |        |     |
| Lauree Sanitarie | INFERMIERISTICA PEDIATRICA (CLASSE L/SNT1) - ABILITANTE ALLA PROFESSIONE SANITARIA DI INFERMIERE PEDIATRICO   | D85    | 17 | 27%       | 16 | 26%     | 22  | 35%           | 7  | 11%    | 62  |
|                  | Logopedia   | D28    |    |           |    |         |     |               | 1  | 100%   | 1   |
|                  | Logopedia (CLASSE L/SNT2)   | D68    | 28 | 13%       | 40 | 18%     | 138 | 62%           | 17 | 8%     | 223 |
|                  | ORTOTTICA E ASSISTENZA OFTALMOLOGICA (CLASSE L/SNT2) - ABILITANTE ALLA PROFESSIONE SANITARIA DI ORTOTTISTA ED ASSISTENTE DI OFTALMOLOGIA  | D69    | 6  | 13%       | 7  | 16%     | 22  | 49%           | 10 | 22%    | 45  |
|                  | Ostetricia (CLASSE L/SNT1)  | D65    | 26 | 22%       | 47 | 39%     | 37  | 31%           | 10 | 8%     | 120 |
|                  | Podologia   | D26    |    |           |    |         | 1   | 100%          |    |        | 1   |
|                  | Podologia (CLASSE L/SNT2)   | D66    | 7  | 10%       | 14 | 19%     | 17  | 23%           | 35 | 48%    | 73  |
|                  | Tecnica della Rriabilitazione Psichiatrica (CLASSE L/SNT2)  | D70    | 6  | 8%        | 19 | 26%     | 41  | 55%           | 8  | 11%    | 74  |
|                  | Tecniche Audiometriche (CLASSE L/SNT3)  | D73    | 3  | 8%        | 5  | 14%     | 14  | 38%           | 15 | 41%    | 37  |
|                  | Tecniche audioprotesiche  | D37    |    |           |    |         |     |               | 1  | 100%   | 1   |
|                  | Tecniche Audioprotesiche (CLASSE L/SNT3)  | D77    | 7  | 9%        | 27 | 34%     | 28  | 35%           | 18 | 23%    | 80  |
|                  | TECNICHE DELLA PREVENZIONE NELL'AMBIENTE E NEI LUOGHI DI LAVORO (CLASSE L/SNT4) - ABILITANTE ALLA PROFESSIONE SANITARIA DI TECNICO DELLA PREVENZIONE NELL'AMBIENTE E NEI LUOGHI DI LAVORO                       | D83    | 11 | 15%       | 14 | 19%     | 24  | 32%           | 26 | 35%    | 75  |
|                  | TECNICHE DI FISIOPATOLOGIA CARDIOCIRCOLATORIA E PERFUSIONE CARDIOVASCOLARE (CLASSE L/SNT3) - ABILITANTE ALLA PROFESSIONE SANITARIA DI TECNICO DI FISIOPATOLOGIA CARDIOCIRCOLATORIA E PERFUSIONE CARDIOVASCOLARE | D78    | 3  | 10%       | 10 | 32%     | 12  | 39%           | 6  | 19%    | 31  |
|                  | Tecniche di laboratorio biomedico   | D34    | 2  | 50%       | 2  | 50%     |     |               |    |        | 4   |

Note:

Citta: Milano

Provincia: Prov. Milano esclusa citta di Milano

Regione: Lombardia esclusa provincia di milano



# UNIVERSITÀ DEGLI STUDI DI MILANO

Iscritti all'Anno Accademico 2016/17

Dati per facoltà, tipo corso e corso di studio raggruppati per area di residenza

## MEDICINA E CHIRURGIA

| Tipo Corso                      | Corso di laurea  | Citta' |     | Provincia |     | Regione |      | Extra regione |     | Totale |
|---------------------------------|--|--------|-----|-----------|-----|---------|------|---------------|-----|--------|
|                                 |  | Isc.   | %   | Isc.      | %   | Isc.    | %    | Isc.          | %   |        |
| Lauree Sanitarie                | Tecniche di Laboratorio Biomedico (CLASSE D74 L/SNT3)  | 21     | 18% | 40        | 34% | 45      | 38%  | 13            | 11% | 119    |
|                                 | Tecniche di neurofisiopatologia D36  |        |     |           |     | 1       | 100% |               |     | 1      |
|                                 | Tecniche di Neurofisiopatologia (CLASSE D76 L/SNT3)  | 3      | 13% | 6         | 26% | 11      | 48%  | 3             | 13% | 23     |
|                                 | TECNICHE DI RADIOLOGIA MEDICA, PER IMMAGINI E RADIOTERAPIA (CLASSE D75 L/SNT3) - ABILITANTE ALLA PROFESSIONE SANITARIA DI TECNICO DI RADIOLOGIA MEDICA                           | 25     | 20% | 30        | 24% | 41      | 32%  | 31            | 24% | 127    |
|                                 | Tecniche Ortopediche (CLASSE L/SNT3) D88   | 5      | 9%  | 11        | 19% | 31      | 53%  | 11            | 19% | 58     |
|                                 | Tecnologie della prevenzione nell'ambiente di lavoro D43   |        |     | 1         | 50% | 1       | 50%  |               |     | 2      |
|                                 | TERAPIA DELLA NEURO E PSICOMOTRICITÀ DELL'ETÀ EVOLUTIVA (CLASSE L/SNT2) - ABILITANTE ALLA PROFESSIONE SANITARIA DI TERAPISTA DELLA NEURO E PSICOMOTRICITÀ DELL'ETÀ EVOLUTIVA D86 | 22     | 15% | 32        | 21% | 77      | 51%  | 20            | 13% | 151    |
|                                 | Terapia Occupazionale (CLASSE L/SNT2) D71  | 9      | 14% | 16        | 24% | 32      | 48%  | 9             | 14% | 66     |
| Lauree Magistrali a ciclo unico | Medicina e chirurgia DX3   | 20     | 31% | 14        | 22% | 29      | 45%  | 2             | 3%  | 65     |
|                                 | MEDICINA E CHIRURGIA (CLASSE LM-41) IN LINGUA INGLESE (ISTIT D56)  | 77     | 33% | 15        | 6%  | 36      | 15%  | 108           | 46% | 236    |
|                                 | MEDICINA E CHIRURGIA (CLASSE LM-41) (POLO CENTRALE) D51  | 387    | 32% | 243       | 20% | 371     | 31%  | 208           | 17% | 1209   |
|                                 | MEDICINA E CHIRURGIA (CLASSE LM-41) (POLO SAN PAOLO) D53   | 207    | 30% | 161       | 23% | 216     | 31%  | 106           | 15% | 690    |
|                                 | MEDICINA E CHIRURGIA (CLASSE LM-41) (POLO VIALBA) D52  | 234    | 34% | 222       | 33% | 169     | 25%  | 56            | 8%  | 681    |
|                                 | Odontoiatria e protesi dentaria DX2  | 2      | 29% | 1         | 14% | 1       | 14%  | 3             | 43% | 7      |
|                                 | ODONTOIATRIA E PROTESI DENTARIA (CLASSE LM-46) D54   | 90     | 26% | 78        | 23% | 124     | 36%  | 54            | 16% | 346    |
| Lauree Vecchio Ordinamento      | Medicina e chirurgia D01   | 19     | 41% | 7         | 15% | 13      | 28%  | 7             | 15% | 46     |
|                                 | D03  | 4      | 57% | 1         | 14% | 1       | 14%  | 1             | 14% | 7      |

Note:

Citta: Milano

Provincia: Prov. Milano esclusa citta di Milano

Regione: Lombardia esclusa provincia di milano



# UNIVERSITÀ DEGLI STUDI DI MILANO

Iscritti all'Anno Accademico 2016/17

Dati per facoltà, tipo corso e corso di studio raggruppati per area di residenza

## MEDICINA E CHIRURGIA

| Tipo Corso                 | Corso di laurea   |               | Citta' |      | Provincia |      | Regione |      | Extra regione |      | Totale |
|----------------------------|---|---------------|--------|------|-----------|------|---------|------|---------------|------|--------|
|                            |   |               | Isc.   | %    | Isc.      | %    | Isc.    | %    | Isc.          | %    |        |
| Lauree Vecchio Ordinamento | Odontoiatria e protesi dentaria   | D02           | 8      | 36%  | 7         | 32%  | 5       | 23%  | 2             | 9%   | 22     |
| Lauree Magistrali          | BIOTECNOLOGIE MEDICHE E MEDICINA MOLECOLARE (CLASSE LM-9)                   | D55           | 7      | 15%  | 4         | 8%   | 13      | 27%  | 24            | 50%  | 48     |
|                            | MEDICAL BIOTECHNOLOGY AND MOLECULAR MEDICINE (CLASS LM-9)                   | D57           | 6      | 17%  | 11        | 31%  | 9       | 26%  | 9             | 26%  | 35     |
|                            | Scienze Cognitive E Processi Decisionali (Classe Lm-55)                     | K03           | 27     | 13%  | 42        | 20%  | 85      | 40%  | 57            | 27%  | 211    |
|                            | SCIENZE DELLE PROFESSIONI SANITARIE DELLA PREVENZIONE (CLASSE LM/SNT4)      | D96           | 4      | 9%   | 7         | 16%  | 16      | 36%  | 17            | 39%  | 44     |
|                            | SCIENZE DELLE PROFESSIONI SANITARIE TECNICHE ASSISTENZIALI (CLASSE LM/SNT3) | D99           | 2      | 5%   | 6         | 16%  | 15      | 41%  | 14            | 38%  | 37     |
|                            | SCIENZE DELLE PROFESSIONI SANITARIE TECNICHE DIAGNOSTICHE (CLASSE LM/SNT3)  | D97           | 8      | 14%  | 12        | 20%  | 17      | 29%  | 22            | 37%  | 59     |
|                            | Scienze delle professioni tecniche diagnostiche                             | DX7           |        |      | 1         | 100% |         |      |               |      | 1      |
|                            | Scienze infermieristiche e ostetriche                                       | DX5           | 3      | 75%  |           |      |         |      | 1             | 25%  | 4      |
|                            | SCIENZE INFERMIERISTICHE E OSTETRICHE (CLASSE LM/SNT1)                      | D95           | 14     | 22%  | 23        | 36%  | 20      | 31%  | 7             | 11%  | 64     |
|                            | SCIENZE RIABILITATIVE DELLE PROFESSIONI SANITARIE (CLASSE LM/SNT2)          | D98           | 12     | 21%  | 7         | 12%  | 20      | 34%  | 19            | 33%  | 58     |
|                            |   | <b>Totale</b> |        | 1955 | 24%       | 2069 | 25%     | 2791 | 34%           | 1449 | 18%    |

## MEDICINA VETERINARIA

Note:

Citta: Milano

Provincia: Prov. Milano esclusa citta di Milano

Regione: Lombardia esclusa provincia di milano





# UNIVERSITÀ DEGLI STUDI DI MILANO

Iscritti all'Anno Accademico 2016/17

Dati per facoltà, tipo corso e corso di studio raggruppati per area di residenza

## MEDICINA VETERINARIA

| Tipo Corso                      | Corso di laurea  |     | Citta'     |            | Provincia  |            | Regione     |            | Extra regione |            | Totale      |
|---------------------------------|--|-----|------------|------------|------------|------------|-------------|------------|---------------|------------|-------------|
|                                 |  |     | Isc.       | %          | Isc.       | %          | Isc.        | %          | Isc.          | %          |             |
| Lauree di Primo Livello         | Allevamento e benessere animale                              | H09 |            |            | 4          | 36%        | 5           | 45%        | 2             | 18%        | 11          |
|                                 | ALLEVAMENTO E BENESSERE ANIMALE (CLASSE L-38)                | H13 | 111        | 12%        | 221        | 23%        | 453         | 48%        | 156           | 17%        | 941         |
|                                 | Biotecnologie veterinarie                                    | H11 |            |            | 1          | 25%        | 2           | 50%        | 1             | 25%        | 4           |
|                                 | Biotecnologie Veterinarie (Classe L-2)                       | H12 | 1          | 10%        | 2          | 20%        | 5           | 50%        | 2             | 20%        | 10          |
|                                 | PRODUZIONI ANIMALI, ALIMENTI E SALUTE (CLASSE L-38)          | H14 | 1          | 7%         | 3          | 20%        | 10          | 67%        | 1             | 7%         | 15          |
|                                 | SCIENZE DELLE PRODUZIONI ANIMALI (CLASSE L-38)               | H16 | 25         | 11%        | 43         | 20%        | 116         | 53%        | 36            | 16%        | 220         |
|                                 | Tecnologie delle produzioni animali e qualità dei prodotti   | H10 |            |            | 1          | 50%        | 1           | 50%        |               |            | 2           |
| Lauree Magistrali a ciclo unico | Medicina veterinaria   | H08 | 20         | 14%        | 32         | 22%        | 81          | 55%        | 15            | 10%        | 148         |
|                                 | MEDICINA VETERINARIA (CLASSE LM-42)                          | H15 | 71         | 11%        | 114        | 18%        | 372         | 58%        | 83            | 13%        | 640         |
| Lauree Vecchio Ordinamento      | Medicina veterinaria   | H01 | 1          | 25%        |            |            | 3           | 75%        |               |            | 4           |
|                                 |  | H03 | 3          | 30%        | 1          | 10%        | 2           | 20%        | 4             | 40%        | 10          |
|                                 |  | H06 |            |            | 1          | 50%        | 1           | 50%        |               |            | 2           |
|                                 | Scienze della produzione animale                             | H02 |            |            |            |            | 1           | 100%       |               |            | 1           |
| Diplomi                         | Produzioni animali   | H05 |            |            |            |            |             | 1          | 100%          | 1          |             |
| Lauree Magistrali               | SCIENZE BIOTECNOLOGICHE VETERINARIE (CLASSE LM-9)            | H52 | 7          | 12%        | 8          | 13%        | 29          | 48%        | 16            | 27%        | 60          |
|                                 | Scienze e tecnologie delle produzioni animali                | H50 | 1          | 100%       |            |            |             |            |               |            | 1           |
|                                 | SCIENZE E TECNOLOGIE DELLE PRODUZIONI ANIMALI (CLASSE LM-86) | H53 | 11         | 9%         | 28         | 24%        | 51          | 44%        | 27            | 23%        | 117         |
| <b>Totale</b>                   |  |     | <b>252</b> | <b>12%</b> | <b>459</b> | <b>21%</b> | <b>1132</b> | <b>52%</b> | <b>344</b>    | <b>16%</b> | <b>2187</b> |

## SCIENZE AGRARIE E ALIMENTARI

Note:

Citta: Milano

Provincia: Prov. Milano esclusa citta di Milano

Regione: Lombardia esclusa provincia di milano



# UNIVERSITÀ DEGLI STUDI DI MILANO

Iscritti all'Anno Accademico 2016/17

Dati per facoltà, tipo corso e corso di studio raggruppati per area di residenza

## SCIENZE AGRARIE E ALIMENTARI

| Tipo Corso                 | Corso di laurea  | Citta' |     | Provincia |     | Regione |     | Extra regione |      | Totale |     |
|----------------------------|--|--------|-----|-----------|-----|---------|-----|---------------|------|--------|-----|
|                            |  | Isc.   | %   | Isc.      | %   | Isc.    | %   | Isc.          | %    |        |     |
| Lauree di Primo Livello    | Agrotecnologie per l'ambiente e il territorio                | G16    | 1   | 33%       |     |         | 1   | 33%           | 1    | 33%    | 3   |
|                            | Agrotecnologie Per L'Ambiente E Il Territorio (Classe L-25)  | G26    | 32  | 14%       | 58  | 25%     | 119 | 52%           | 21   | 9%     | 230 |
|                            | Biotecnologie Vegetali, Alimentari E Agroambientali (Classe  | G23    | 3   | 38%       | 2   | 25%     | 2   | 25%           | 1    | 13%    | 8   |
|                            | Produzione E Protezione Delle Piante E Dei Sistemi Del Verde | G27    | 45  | 16%       | 61  | 21%     | 146 | 51%           | 32   | 11%    | 284 |
|                            | Produzione vegetale  | G13    |     |           |     |         | 2   | 100%          |      |        | 2   |
|                            | Protezione delle piante                                      | G14    |     |           |     |         | 2   | 100%          |      |        | 2   |
|                            | Scienze della produzione e trasformazione del latte          | G15    |     |           |     |         | 1   | 100%          |      |        | 1   |
|                            | Scienze e tecnologie agrarie                                 | G12    | 1   | 8%        | 4   | 31%     | 6   | 46%           | 2    | 15%    | 13  |
|                            | Scienze E Tecnologie Agrarie (Classe L-25)                   | G28    | 109 | 15%       | 142 | 20%     | 370 | 52%           | 96   | 13%    | 717 |
|                            | Scienze e tecnologie alimentari                              | G17    | 3   | 21%       | 3   | 21%     | 8   | 57%           |      |        | 14  |
|                            | Scienze E Tecnologie Alimentari (Classe L-26)                | G29    | 97  | 13%       | 170 | 23%     | 400 | 54%           | 72   | 10%    | 739 |
|                            | Scienze e tecnologie della ristorazione                      | G20    |     |           |     |         | 2   | 67%           | 1    | 33%    | 3   |
|                            | Scienze E Tecnologie Della Ristorazione (Classe L-26)        | G30    | 66  | 16%       | 117 | 29%     | 182 | 45%           | 38   | 9%     | 403 |
|                            | Valorizzazione E Tutela Dell'Ambiente E Del Territorio Monta | G24    | 8   | 3%        | 6   | 3%      | 171 | 74%           | 46   | 20%    | 231 |
|                            | Valorizzazione e tutela dell'ambiente e del territorio monta | G19    |     |           |     |         | 3   | 100%          |      |        | 3   |
|                            | Viticoltura ed enologia                                      | G18    | 2   | 15%       | 2   | 15%     | 8   | 62%           | 1    | 8%     | 13  |
|                            | Viticoltura Ed Enologia (Classe L-25)                        | G25    | 53  | 14%       | 54  | 14%     | 208 | 56%           | 59   | 16%    | 374 |
| Lauree Vecchio Ordinamento | Scienze agrarie  | G01    |     |           |     |         |     | 1             | 100% | 1      |     |
|                            |  | G03    |     |           | 2   | 40%     | 1   | 20%           | 2    | 40%    | 5   |
|                            | Scienze delle preparazioni alimentari                        | G02    |     |           |     |         | 2   | 67%           | 1    | 33%    | 3   |
|                            | Scienze e tecnologie agrarie                                 | G09    | 3   | 43%       | 2   | 29%     | 2   | 29%           |      |        | 7   |
|                            | Scienze e tecnologie alimentari                              | G04    |     |           | 1   | 100%    |     |               |      |        | 1   |

Note:

Citta: Milano

Provincia: Prov. Milano esclusa citta di Milano

Regione: Lombardia esclusa provincia di milano



# UNIVERSITÀ DEGLI STUDI DI MILANO

Iscritti all'Anno Accademico 2016/17

Dati per facoltà, tipo corso e corso di studio raggruppati per area di residenza

## SCIENZE AGRARIE E ALIMENTARI

| Tipo Corso        | Corso di laurea  | Citta' |            | Provincia  |            | Regione    |             | Extra regione |            | Totale     |
|-------------------|--|--------|------------|------------|------------|------------|-------------|---------------|------------|------------|
|                   |  | Isc.   | %          | Isc.       | %          | Isc.       | %           | Isc.          | %          |            |
| Diplomi           | Viticultura ed enologia G07  |        |            |            |            | 1          | 100%        |               |            | 1          |
|                   | G11  |        |            |            |            | 1          | 100%        |               |            | 1          |
| Lauree Magistrali | Alimentazione E Nutrizione Umana (Classe Lm-61) K05  | 25     | 6%         | 47         | 11%        | 150        | 35%         | 204           | 48%        | 426        |
|                   | BIOTECNOLOGIE VEGETALI, ALIMENTARI E AGRO-AMBIENTALI (CLASSE ENVIRONMENTAL AND FOOD ECONOMICS) G61 | 6      | 20%        | 3          | 10%        | 13         | 43%         | 8             | 27%        | 30         |
|                   | Scienze Agrarie (Classe Lm-69) G58   | 9      | 7%         | 25         | 20%        | 71         | 58%         | 18            | 15%        | 123        |
|                   | Scienze Agroambientali (Classe Lm-73) G57  | 8      | 19%        | 6          | 14%        | 23         | 55%         | 5             | 12%        | 42         |
|                   | Scienze Della Produzione E Protezione Delle Piante (Classe L G59                                   | 14     | 13%        | 18         | 17%        | 56         | 51%         | 21            | 19%        | 109        |
|                   | Scienze E Tecnologie Alimentari (Classe Lm-G60 70)   | 35     | 13%        | 53         | 20%        | 127        | 48%         | 51            | 19%        | 266        |
|                   | <b>Totale</b>  |        | <b>548</b> | <b>13%</b> | <b>785</b> | <b>19%</b> | <b>2100</b> | <b>51%</b>    | <b>703</b> | <b>17%</b> |

## SCIENZE DEL FARMACO

| Tipo Corso              | Corso di laurea  | Citta' |     | Provincia |     | Regione |      | Extra regione |     | Totale |
|-------------------------|--|--------|-----|-----------|-----|---------|------|---------------|-----|--------|
|                         |  | Isc.   | %   | Isc.      | %   | Isc.    | %    | Isc.          | %   |        |
| Lauree di Primo Livello | Biotecnologie farmaceutiche E13  | 1      | 6%  | 3         | 19% | 10      | 63%  | 2             | 13% | 16     |
|                         | Biotecnologie Farmaceutiche (Classe L-2) E16                               | 11     | 26% | 9         | 21% | 13      | 31%  | 9             | 21% | 42     |
|                         | Scienze E Sicurezza Chimico-Tossicologiche Dell'Ambiente (Classe L-29) E17 | 32     | 13% | 67        | 28% | 110     | 46%  | 32            | 13% | 241    |
|                         | Scienze E Tecnologie Erboristiche (Classe L- K04 29) E10                   | 42     | 12% | 78        | 22% | 181     | 51%  | 52            | 15% | 353    |
|                         | Tecniche erboristiche (Milano) E10   | 2      | 11% | 3         | 17% | 12      | 67%  | 1             | 6%  | 18     |
|                         | Tossicologia dell'ambiente (Lodi) E12                                      |        |     |           |     | 3       | 100% |               |     | 3      |

Note:

Citta: Milano

Provincia: Prov. Milano esclusa citta di Milano

Regione: Lombardia esclusa provincia di milano



# UNIVERSITÀ DEGLI STUDI DI MILANO

Iscritti all'Anno Accademico 2016/17

Dati per facoltà, tipo corso e corso di studio raggruppati per area di residenza

## SCIENZE DEL FARMACO

| Tipo Corso                      | Corso di laurea  |               | Citta'     |            | Provincia  |            | Regione     |            | Extra regione |            | Totale      |
|---------------------------------|--|---------------|------------|------------|------------|------------|-------------|------------|---------------|------------|-------------|
|                                 |  |               | Isc.       | %          | Isc.       | %          | Isc.        | %          | Isc.          | %          |             |
| Lauree Magistrali a ciclo unico | Chimica e tecnologie farmaceutiche                             | E15           | 21         | 18%        | 27         | 23%        | 57          | 48%        | 13            | 11%        | 118         |
|                                 | CHIMICA E TECNOLOGIE FARMACEUTICHE (CLASSE LM-13)              | E25           | 151        | 14%        | 191        | 18%        | 581         | 56%        | 122           | 12%        | 1045        |
|                                 | Farmacia   | E14           | 34         | 17%        | 38         | 19%        | 106         | 52%        | 27            | 13%        | 205         |
|                                 | FARMACIA (CLASSE LM-13)  | E24           | 249        | 16%        | 266        | 17%        | 797         | 52%        | 221           | 14%        | 1533        |
| Lauree Vecchio Ordinamento      | Chimica e tecnologie farmaceutiche                             | E02           | 1          | 14%        | 2          | 29%        | 3           | 43%        | 1             | 14%        | 7           |
|                                 |  | E04           | 1          | 50%        |            |            | 1           | 50%        |               |            | 2           |
|                                 |  | E07           | 2          | 20%        | 2          | 20%        | 4           | 40%        | 2             | 20%        | 10          |
|                                 | Farmacia   | E01           |            |            | 1          | 50%        |             |            | 1             | 50%        | 2           |
|                                 |  | E03           |            |            |            |            | 6           | 86%        | 1             | 14%        | 7           |
|                                 |  | E06           | 1          | 7%         | 4          | 29%        | 9           | 64%        |               |            | 14          |
| Lauree Magistrali               | BIOTECNOLOGIE DEL FARMACO (CLASSE LM-9)                        | E51           | 16         | 20%        | 9          | 11%        | 32          | 39%        | 25            | 30%        | 82          |
|                                 | SAFETY ASSESSMENT OF XENOBIOTICS AND BIOTECHNOLOGICAL PRODUCTS | E52           | 6          | 26%        | 3          | 13%        | 9           | 39%        | 5             | 22%        | 23          |
|                                 |  | <b>Totale</b> | <b>570</b> | <b>15%</b> | <b>703</b> | <b>19%</b> | <b>1934</b> | <b>52%</b> | <b>514</b>    | <b>14%</b> | <b>3721</b> |

## SCIENZE E TECNOLOGIE

| Tipo Corso              | Corso di laurea                                     |     | Citta' |     | Provincia |     | Regione |      | Extra regione |     | Totale |
|-------------------------|---|-----|--------|-----|-----------|-----|---------|------|---------------|-----|--------|
|                         |   |     | Isc.   | %   | Isc.      | %   | Isc.    | %    | Isc.          | %   |        |
| Lauree di Primo Livello | Biotecnologie industriali e ambientali              | F56 |        |     |           |     | 2       | 100% |               |     | 2      |
|                         | Biotecnologie Industriali E Ambientali (Classe L-2) | F64 | 3      | 13% | 8         | 33% | 9       | 38%  | 4             | 17% | 24     |
|                         | Chimica   | F45 | 2      | 25% | 1         | 13% | 3       | 38%  | 2             | 25% | 8      |
|                         | Chimica applicata e ambientale                      | F44 |        |     |           |     | 3       | 100% |               |     | 3      |

Note:

Citta: Milano

Provincia: Prov. Milano esclusa citta di Milano

Regione: Lombardia esclusa provincia di milano



# UNIVERSITÀ DEGLI STUDI DI MILANO

Iscritti all'Anno Accademico 2016/17

Dati per facoltà, tipo corso e corso di studio raggruppati per area di residenza

## SCIENZE E TECNOLOGIE

| Tipo Corso                       | Corso di laurea  | F   | Citta' |     | Provincia |      | Regione |      | Extra regione |     | Totale |
|----------------------------------|--|-----|--------|-----|-----------|------|---------|------|---------------|-----|--------|
|                                  |  |     | Isc.   | %   | Isc.      | %    | Isc.    | %    | Isc.          | %   |        |
| Lauree di Primo Livello          | CHIMICA APPLICATA E AMBIENTALE (CLASSE L-27)                 | F4X |        |     | 3         | 33%  | 6       | 67%  |               |     | 9      |
|                                  | CHIMICA (CLASSE L-27)  | F5X | 66     | 16% | 109       | 26%  | 209     | 50%  | 31            | 7%  | 415    |
|                                  | Chimica industriale  | F46 | 3      | 18% | 5         | 29%  | 9       | 53%  |               |     | 17     |
|                                  | CHIMICA INDUSTRIALE (CLASSE L-27)                            | F6X | 31     | 10% | 82        | 27%  | 155     | 51%  | 33            | 11% | 301    |
|                                  | Comunicazione digitale                                       | F47 | 10     | 25% | 11        | 28%  | 10      | 25%  | 9             | 23% | 40     |
|                                  | COMUNICAZIONE DIGITALE (CLASSE L-31)                         | F2X | 29     | 21% | 35        | 26%  | 50      | 37%  | 22            | 16% | 136    |
|                                  | Fisica   | F48 | 12     | 57% | 5         | 24%  | 4       | 19%  |               |     | 21     |
|                                  | Fisica (Classe L-30)   | F63 | 192    | 24% | 193       | 24%  | 314     | 40%  | 93            | 12% | 792    |
|                                  | Informatica  | F49 | 24     | 32% | 28        | 37%  | 14      | 19%  | 9             | 12% | 75     |
|                                  | INFORMATICA (CLASSE L-31)                                    | F1X | 160    | 21% | 209       | 28%  | 274     | 36%  | 109           | 14% | 752    |
|                                  | INFORMATICA (CLASSE L-31) (CREMA)                            | F67 |        |     |           |      | 18      | 100% |               |     | 18     |
|                                  | Informatica (Crema)  | F54 |        |     | 1         | 13%  | 6       | 75%  | 1             | 13% | 8      |
|                                  | INFORMATICA MUSICALE (CLASSE L-31)                           | F3X | 76     | 24% | 64        | 20%  | 115     | 37%  | 58            | 19% | 313    |
|                                  | INFORMATICA PER LA COMUNICAZIONE DIGITALE (CLASSE L-31)      | F9X | 38     | 15% | 64        | 26%  | 100     | 41%  | 44            | 18% | 246    |
|                                  | Informatica per le telecomunicazioni                         | F58 | 2      | 25% | 3         | 38%  | 2       | 25%  | 1             | 13% | 8      |
|                                  | Matematica   | F50 | 2      | 14% | 6         | 43%  | 5       | 36%  | 1             | 7%  | 14     |
|                                  | MATEMATICA (CLASSE L-35)                                     | F7X | 127    | 24% | 132       | 25%  | 213     | 40%  | 61            | 11% | 533    |
|                                  | Matematica per le applicazioni                               | F51 | 2      | 33% | 2         | 33%  | 1       | 17%  | 1             | 17% | 6      |
|                                  | Scienze biologiche   | F42 | 12     | 32% | 12        | 32%  | 11      | 30%  | 2             | 5%  | 37     |
|                                  | Scienze Biologiche (Classe L-13)                             | F62 | 132    | 23% | 129       | 22%  | 251     | 44%  | 63            | 11% | 575    |
|                                  | Scienze e tecnologie comunicazione musicale                  | F61 |        |     | 1         | 100% |         |      |               |     | 1      |
|                                  | SCIENZE E TECNOLOGIE PER LO STUDIO E LA CONSERVAZIONE DEI BE | F8X | 43     | 21% | 44        | 22%  | 77      | 38%  | 38            | 19% | 202    |
|                                  | Scienze geologiche   | F43 | 1      | 17% |           |      | 5       | 83%  |               |     | 6      |
| Scienze Geologiche (Classe L-34) | F65  | 46  | 16%    | 71  | 25%       | 117  | 42%     | 47   | 17%           | 281 |        |

Note:

Citta: Milano

Provincia: Prov. Milano esclusa citta di Milano

Regione: Lombardia esclusa provincia di milano



# UNIVERSITÀ DEGLI STUDI DI MILANO

Iscritti all'Anno Accademico 2016/17

Dati per facoltà, tipo corso e corso di studio raggruppati per area di residenza

## SCIENZE E TECNOLOGIE

| Tipo Corso   | Corso di laurea   |     | Citta' |      | Provincia |      | Regione |      | Extra regione |     | Totale |
|--|---|-----|--------|------|-----------|------|---------|------|---------------|-----|--------|
|  |   |     | Isc.   | %    | Isc.      | %    | Isc.    | %    | Isc.          | %   |        |
| Lauree di Primo Livello                              | Scienze naturali  | F52 | 3      | 23%  | 3         | 23%  | 5       | 38%  | 2             | 15% | 13     |
|  | Scienze Naturali (Classe L-32)                                | F66 | 65     | 22%  | 85        | 29%  | 124     | 42%  | 19            | 6%  | 293    |
|  | SICUREZZA DEI SISTEMI E DELLE RETI INFORMATICHE (CLASSE L-31) | F68 | 17     | 4%   | 35        | 9%   | 188     | 49%  | 141           | 37% | 381    |
|  |   | F69 | 6      | 7%   | 12        | 14%  | 28      | 32%  | 41            | 47% | 87     |
|  | Sicurezza dei sistemi e delle reti informatiche (Crema)       | F59 | 1      | 4%   | 2         | 8%   | 16      | 64%  | 6             | 24% | 25     |
|  |   | F60 | 2      | 7%   | 5         | 17%  | 10      | 33%  | 13            | 43% | 30     |
| Tecnologie per la societa' dell'informazione (Crema) | F55   |     |        |      |           | 4    | 100%    |      |               | 4   |        |
| Lauree Vecchio Ordinamento                           | Chimica   | F11 |        |      | 1         | 100% |         |      |               |     | 1      |
|  | Chimica industriale   | F02 |        |      | 1         | 100% |         |      |               |     | 1      |
|  |   | F12 | 1      | 100% |           |      |         |      |               |     | 1      |
|  | Fisica  | F03 | 12     | 50%  | 7         | 29%  | 5       | 21%  |               |     | 24     |
|  |   | F16 | 2      | 18%  | 4         | 36%  | 3       | 27%  | 2             | 18% | 11     |
|  | Informatica (Crema)   | F30 |        |      |           |      | 3       | 100% |               |     | 3      |
|  | Informatica (Milano)  | F28 | 1      | 14%  | 4         | 57%  | 1       | 14%  | 1             | 14% | 7      |
|  | Matematica  | F04 | 1      | 20%  | 1         | 20%  | 3       | 60%  |               |     | 5      |
|  |   | F15 | 1      | 33%  | 1         | 33%  |         |      | 1             | 33% | 3      |
|  | Scienze biologiche  | F06 | 4      | 57%  |           |      | 2       | 29%  | 1             | 14% | 7      |
|  |   | F09 | 2      | 33%  | 3         | 50%  |         |      | 1             | 17% | 6      |
|  |   | F33 | 1      | 13%  | 2         | 25%  | 4       | 50%  | 1             | 13% | 8      |
|  | Scienze dell'informazione                                     | F08 | 5      | 38%  | 2         | 15%  | 5       | 38%  | 1             | 8%  | 13     |
|  | Scienze geologiche  | F07 |        |      | 1         | 14%  | 5       | 71%  | 1             | 14% | 7      |
|  |   | F14 | 1      | 100% |           |      |         |      |               |     | 1      |
| Scienze naturali                                     | F05   | 1   | 20%    | 1    | 20%       | 2    | 40%     | 1    | 20%           | 5   |        |
|  | F13   | 1   | 13%    | 1    | 13%       | 4    | 50%     | 2    | 25%           | 8   |        |
|  | F36   |     |        |      |           | 1    | 100%    |      |               | 1   |        |

Note:

Citta: Milano

Provincia: Prov. Milano esclusa citta di Milano

Regione: Lombardia esclusa provincia di milano



# UNIVERSITÀ DEGLI STUDI DI MILANO

Iscritti all'Anno Accademico 2016/17

Dati per facoltà, tipo corso e corso di studio raggruppati per area di residenza

## SCIENZE E TECNOLOGIE

| Tipo Corso                        | Corso di laurea  |     | Citta' |      | Provincia |      | Regione |      | Extra regione |      | Totale |
|-----------------------------------|--|-----|--------|------|-----------|------|---------|------|---------------|------|--------|
|                                   |  |     | Isc.   | %    | Isc.      | %    | Isc.    | %    | Isc.          | %    |        |
| Diplomi                           | Informatica  | F26 |        |      | 1         | 100% |         |      |               |      | 1      |
| Lauree Magistrali                 | BIODIVERSITA' ED EVOLUZIONE BIOLOGICA (CLASSE LM-6)            | F91 | 15     | 15%  | 23        | 23%  | 42      | 42%  | 19            | 19%  | 99     |
|                                   | Biologia applicata alla ricerca biomedica                      | F79 |        |      |           |      |         |      | 2             | 100% | 2      |
|                                   | BIOLOGIA APPLICATA ALLA RICERCA BIOMEDICA (CLASSE LM-6)        | F92 | 15     | 13%  | 26        | 22%  | 38      | 32%  | 38            | 32%  | 117    |
|                                   | BIOLOGIA APPLICATA ALLE SCIENZE DELLA NUTRIZIONE (CLASSE LM-6) | F3Y | 13     | 8%   | 26        | 15%  | 78      | 45%  | 56            | 32%  | 173    |
|                                   | BIOLOGIA MOLECOLARE DELLA CELLULA (CLASSE LM-6)                | F93 | 7      | 37%  |           |      | 7       | 37%  | 5             | 26%  | 19     |
|                                   | BIOTECNOLOGIE MOLECOLARI E BIOINFORMATICA (CLASSE LM-8)        | F96 | 2      | 11%  | 8         | 42%  | 4       | 21%  | 5             | 26%  | 19     |
|                                   | CHIMICA INDUSTRIALE E GESTIONALE (CLASSE LM-71)                | F6Y | 1      | 25%  |           |      | 3       | 75%  |               |      | 4      |
|                                   | FISICA (CLASSE LM-17)  | F95 | 58     | 24%  | 45        | 18%  | 104     | 43%  | 37            | 15%  | 244    |
|                                   | Genomica funzionale e bioinformatica                           | F82 | 1      | 100% |           |      |         |      |               |      | 1      |
|                                   | INDUSTRIAL CHEMISTRY (CLASSE LM-71)                            | F7Y | 20     | 20%  | 17        | 17%  | 44      | 45%  | 17            | 17%  | 98     |
|                                   | Informatica  | F74 |        |      |           |      |         |      | 1             | 100% | 1      |
|                                   | INFORMATICA (CLASSE LM-18)                                     | F94 | 37     | 17%  | 37        | 17%  | 67      | 31%  | 77            | 35%  | 218    |
|                                   | INFORMATICA PER LA COMUNICAZIONE (CLASSE LM-18)                | F1Y | 4      | 36%  | 2         | 18%  | 3       | 27%  | 2             | 18%  | 11     |
|                                   | MATEMATICA (CLASSE LM-40)                                      | F4Y | 40     | 19%  | 40        | 19%  | 87      | 42%  | 39            | 19%  | 206    |
|                                   | MOLECULAR BIOLOGY OF THE CELL                                  | F9Y | 14     | 19%  | 16        | 22%  | 19      | 26%  | 24            | 33%  | 73     |
|                                   | MOLECULAR BIOTECHNOLOGY AND BIOINFORMATICS (CLASS LM-8)        | F1B | 6      | 17%  | 7         | 19%  | 16      | 44%  | 7             | 19%  | 36     |
|                                   | Scienze chimiche applicate e ambientali                        | F84 |        |      |           |      | 1       | 100% |               |      | 1      |
|                                   | SCIENZE CHIMICHE (CLASSE LM-54)                                | F5Y | 30     | 20%  | 27        | 18%  | 70      | 47%  | 22            | 15%  | 149    |
|                                   | Scienze Della Natura (Classe Lm-60)                            | F89 | 9      | 13%  | 12        | 17%  | 40      | 57%  | 9             | 13%  | 70     |
|                                   | SCIENZE DELLA TERRA (CLASSE LM-74)                             | F97 | 23     | 25%  | 11        | 12%  | 39      | 42%  | 19            | 21%  | 92     |
| SCIENZE PER LA CONSERVAZIONE E LA | F8Y  | 5   | 14%    | 7    | 19%       | 20   | 56%     | 4    | 11%           | 36   |        |

Note:

Citta: Milano

Provincia: Prov. Milano esclusa citta di Milano

Regione: Lombardia esclusa provincia di milano



# UNIVERSITÀ DEGLI STUDI DI MILANO

Iscritti all'Anno Accademico 2016/17

Dati per facoltà, tipo corso e corso di studio raggruppati per area di residenza

## SCIENZE E TECNOLOGIE

| Tipo Corso        | Corso di laurea   | Citta'      |            | Provincia   |            | Regione     |            | Extra regione |            | Totale      |
|-------------------|---|-------------|------------|-------------|------------|-------------|------------|---------------|------------|-------------|
|                   |   | Isc.        | %          | Isc.        | %          | Isc.        | %          | Isc.          | %          |             |
| Lauree Magistrali | SICUREZZA INFORMATICA (CLASSE LM-66) F2Y<br>(SEDE DI CREMA) | 3           | 5%         | 4           | 7%         | 23          | 38%        | 30            | 50%        | 60          |
|                   | Tecnologie dell'informazione e della comunicazione F75      | 1           | 33%        | 1           | 33%        | 1           | 33%        |               |            | 3           |
| <b>Totale</b>     |   | <b>1444</b> | <b>19%</b> | <b>1699</b> | <b>23%</b> | <b>3102</b> | <b>41%</b> | <b>1276</b>   | <b>17%</b> | <b>7521</b> |

## SCIENZE MOTORIE

| Tipo Corso                 | Corso di laurea   | Citta'     |            | Provincia  |            | Regione    |            | Extra regione |            | Totale      |
|----------------------------|---|------------|------------|------------|------------|------------|------------|---------------|------------|-------------|
|                            |   | Isc.       | %          | Isc.       | %          | Isc.       | %          | Isc.          | %          |             |
| Lauree di Primo Livello    | Scienze motorie e sport Z03                                       | 4          | 16%        | 4          | 16%        | 13         | 52%        | 4             | 16%        | 25          |
|                            | Scienze Motorie, Sport E Salute (Classe L-22) Z05                 | 120        | 14%        | 208        | 24%        | 426        | 50%        | 97            | 11%        | 851         |
| Lauree Vecchio Ordinamento | Scienze Motorie Z01   | 6          | 46%        | 1          | 8%         | 5          | 38%        | 1             | 8%         | 13          |
| Lauree Magistrali          | SCIENZA DELL'ATTIVITA' FISICA PER IL BENESSERE (CLASSE LM-67) Z32 | 9          | 8%         | 13         | 11%        | 50         | 42%        | 47            | 39%        | 119         |
|                            | Scienza dello sport Z04   |            |            |            |            | 1          | 100%       |               |            | 1           |
|                            | SCIENZA, TECNICA E DIDATTICA DELLO SPORT (CLASSE LM-68) Z31       | 23         | 7%         | 73         | 22%        | 170        | 51%        | 65            | 20%        | 331         |
| <b>Totale</b>              |   | <b>162</b> | <b>12%</b> | <b>299</b> | <b>22%</b> | <b>665</b> | <b>50%</b> | <b>214</b>    | <b>16%</b> | <b>1340</b> |

## SCIENZE POLITICHE, ECONOMICHE E SOCIALI

Note:  
Citta: Milano  
Provincia: Prov. Milano esclusa citta di Milano  
Regione: Lombardia esclusa provincia di milano





# UNIVERSITÀ DEGLI STUDI DI MILANO

Iscritti all'Anno Accademico 2016/17

Dati per facoltà, tipo corso e corso di studio raggruppati per area di residenza

## SCIENZE POLITICHE, ECONOMICHE E SOCIALI


| Tipo Corso                 | Corso di laurea  |     | Citta' |      | Provincia |      | Regione |     | Extra regione |     | Totale |
|----------------------------|--|-----|--------|------|-----------|------|---------|-----|---------------|-----|--------|
|                            |  |     | Isc.   | %    | Isc.      | %    | Isc.    | %   | Isc.          | %   |        |
| Lauree di Primo Livello    | Comunicazione e societa'   | B10 | 6      | 35%  | 2         | 12%  | 8       | 47% | 1             | 6%  | 17     |
|                            | Comunicazione E Societa' (Classe L-20)                                 | B17 | 165    | 21%  | 209       | 27%  | 261     | 34% | 133           | 17% | 768    |
|                            | ECONOMIA E MANAGEMENT (CLASSE L-18,L-33)                               | B23 | 133    | 23%  | 131       | 23%  | 170     | 29% | 144           | 25% | 578    |
|                            | Economia europea   | B11 |        |      | 6         | 60%  | 2       | 20% | 2             | 20% | 10     |
|                            | Economia Europea (Classe L-33)   | B18 | 50     | 38%  | 36        | 27%  | 25      | 19% | 20            | 15% | 131    |
|                            | Management Pubblico (Classe L-16)                                      | B21 | 120    | 23%  | 154       | 29%  | 152     | 29% | 99            | 19% | 525    |
|                            | MANAGEMENT PUBBLICO E DELLA SANITA'                                    | B25 | 1      | 100% |           |      |         |     |               |     | 1      |
|                            | Organizzazione e risorse umane   | B12 | 9      | 60%  | 1         | 7%   | 5       | 33% |               |     | 15     |
|                            | Organizzazione E Risorse Umane (Classe L-16)                           | B16 | 47     | 32%  | 47        | 32%  | 37      | 25% | 16            | 11% | 147    |
|                            | SCIENZE DEL LAVORO DELL'AMMINISTRAZIONE E DEL MANAGEMENT (CLASSE L-16) | B24 | 109    | 22%  | 167       | 34%  | 135     | 28% | 76            | 16% | 487    |
|                            | Scienze dell'amministrazione   | B13 | 2      | 13%  | 4         | 25%  | 9       | 56% | 1             | 6%  | 16     |
|                            | Scienze internazionali e istituzioni europee                           | B14 | 5      | 18%  | 5         | 18%  | 15      | 54% | 3             | 11% | 28     |
|                            | Scienze Internazionali E Istituzioni Europee (Classe L-36)             | B20 | 352    | 19%  | 399       | 22%  | 767     | 42% | 289           | 16% | 1807   |
|                            | Scienze politiche  | B15 | 16     | 30%  | 11        | 21%  | 19      | 36% | 7             | 13% | 53     |
|                            | Scienze Politiche (Classe L-36)  | B19 | 289    | 25%  | 248       | 21%  | 435     | 37% | 190           | 16% | 1162   |
|                            | Scienze Sociali Per La Globalizzazione (Classe L-37)                   | B22 | 125    | 24%  | 115       | 22%  | 217     | 42% | 65            | 12% | 522    |
| Lauree Vecchio Ordinamento | Scienze Politiche  | B01 | 13     | 28%  | 14        | 30%  | 13      | 28% | 6             | 13% | 46     |
|                            |  | B02 | 18     | 31%  | 13        | 22%  | 22      | 38% | 5             | 9%  | 58     |
|                            |  | B03 | 7      | 24%  | 9         | 31%  | 9       | 31% | 4             | 14% | 29     |
| Lauree Magistrali          | Amministrazioni e politiche pubbliche                                  | B54 | 1      | 50%  |           |      | 1       | 50% |               |     | 2      |
|                            | Amministrazioni E Politiche Pubbliche (Classe Lm-63)                   | B64 | 30     | 23%  | 27        | 20%  | 44      | 33% | 31            | 23% | 132    |
|                            | Comunicazione politica e sociale                                       | B55 |        |      | 2         | 100% |         |     |               |     | 2      |

Note:

Citta: Milano

Provincia: Prov. Milano esclusa citta di Milano

Regione: Lombardia esclusa provincia di milano



# UNIVERSITÀ DEGLI STUDI DI MILANO

Iscritti all'Anno Accademico 2016/17

Dati per facoltà, tipo corso e corso di studio raggruppati per area di residenza

## SCIENZE POLITICHE, ECONOMICHE E SOCIALI

| Tipo Corso        | Corso di laurea   | Citta' |      | Provincia |      | Regione |      | Extra regione |      | Totale |      |
|-------------------|---|--------|------|-----------|------|---------|------|---------------|------|--------|------|
|                   |   | Isc.   | %    | Isc.      | %    | Isc.    | %    | Isc.          | %    |        |      |
| Lauree Magistrali | Comunicazione Pubblica E D'Impresa (Classe Lm-59)               | B62    | 80   | 16%       | 84   | 17%     | 142  | 29%           | 182  | 37%    | 488  |
|                   | Economia e finanza internazionale                               | B50    |      |           | 2    | 67%     | 1    | 33%           |      |        | 3    |
|                   | Economia E Finanza Internazionale (Classe Lm-77)                | B63    | 6    | 60%       |      |         | 2    | 20%           | 2    | 20%    | 10   |
|                   | ECONOMICS AND FINANCE (CLASSE LM-16)                            | B69    | 36   | 27%       | 16   | 12%     | 30   | 23%           | 50   | 38%    | 132  |
|                   | Economics And Political Science (Classe Lm-56, Lm-62)           | B67    | 23   | 26%       | 9    | 10%     | 28   | 32%           | 28   | 32%    | 88   |
|                   | MANAGEMENT DELL'INNOVAZIONE E IMPRENDITORIALITA' (CLASSE LM-77) | B71    | 27   | 19%       | 27   | 19%     | 31   | 22%           | 57   | 40%    | 142  |
|                   | MANAGEMENT OF HUMAN RESOURCES AND LABOUR STUDIES (CLASSE LM-62) | B72    | 19   | 24%       | 6    | 8%      | 15   | 19%           | 38   | 49%    | 78   |
|                   | Relazioni internazionali  | B52    | 3    | 100%      |      |         |      |               |      |        | 3    |
|                   | Relazioni Internazionali (Classe Lm-52)                         | B61    | 68   | 19%       | 64   | 18%     | 129  | 37%           | 92   | 26%    | 353  |
|                   | Scienze del lavoro  | B57    | 1    | 50%       |      |         | 1    | 50%           |      |        | 2    |
|                   | Scienze Del Lavoro (Classe Lm-62)                               | B60    | 5    | 36%       | 3    | 21%     | 4    | 29%           | 2    | 14%    | 14   |
|                   | Scienze Politiche E Di Governo (Classe Lm-62)                   | B66    | 49   | 27%       | 37   | 20%     | 59   | 32%           | 39   | 21%    | 184  |
|                   | Scienze Sociali Per La Ricerca E Le Istituzioni (Classe Lm-8)   | B65    | 2    | 22%       | 1    | 11%     | 5    | 56%           | 1    | 11%    | 9    |
|                   | <b>Totale</b>   |        | 1817 | 23%       | 1849 | 23%     | 2793 | 35%           | 1583 | 20%    | 8042 |

## STUDI UMANISTICI


| Tipo Corso              | Corso di laurea | Citta' |    | Provincia |    | Regione |    | Extra regione |   | Totale |    |
|-------------------------|-----------------|--------|----|-----------|----|---------|----|---------------|---|--------|----|
|                         |                 | Isc.   | %  | Isc.      | %  | Isc.    | %  | Isc.          | % |        |    |
| Lauree di Primo Livello | Filosofia       | C12    | 13 | 32%       | 14 | 34%     | 11 | 27%           | 3 | 7%     | 41 |

Note:

Citta: Milano

Provincia: Prov. Milano esclusa citta di Milano

Regione: Lombardia esclusa provincia di milano



# UNIVERSITÀ DEGLI STUDI DI MILANO

Iscritti all'Anno Accademico 2016/17

Dati per facoltà, tipo corso e corso di studio raggruppati per area di residenza

## STUDI UMANISTICI

| Tipo Corso                 | Corso di laurea  | Citta' |      | Provincia |     | Regione |     | Extra regione |     | Totale |
|----------------------------|--|--------|------|-----------|-----|---------|-----|---------------|-----|--------|
|                            |  | Isc.   | %    | Isc.      | %   | Isc.    | %   | Isc.          | %   |        |
| Lauree di Primo Livello    | Filosofia (Classe L-5) C22   | 456    | 27%  | 351       | 21% | 675     | 39% | 227           | 13% | 1709   |
|                            | Lettere C11  | 15     | 26%  | 12        | 21% | 19      | 33% | 11            | 19% | 57     |
|                            | Lettere (Classe L-10) C21  | 365    | 18%  | 460       | 23% | 887     | 44% | 287           | 14% | 1999   |
|                            | Lingue e letterature straniere C13   | 11     | 22%  | 9         | 18% | 23      | 45% | 8             | 16% | 51     |
|                            | Lingue E Letterature Straniere (Classe L-11) C23                             | 464    | 19%  | 661       | 27% | 902     | 37% | 428           | 17% | 2455   |
|                            | Scienze dei beni culturali C10   | 26     | 25%  | 34        | 33% | 39      | 38% | 5             | 5%  | 104    |
|                            | Scienze Dei Beni Culturali (Classe L-1) C20                                  | 415    | 20%  | 470       | 23% | 916     | 44% | 286           | 14% | 2087   |
|                            | Scienze storiche C15   | 13     | 25%  | 13        | 25% | 23      | 44% | 3             | 6%  | 52     |
|                            | Scienze umane, dell'ambiente, del territorio e del paesaggio C16             | 10     | 42%  | 4         | 17% | 5       | 21% | 5             | 21% | 24     |
|                            | Scienze Umane Dell'Ambiente, Del Territorio E Del Paesaggio C26              | 1      | 14%  | 2         | 29% | 4       | 57% |               |     | 7      |
|                            | SCIENZE UMANE DELL'AMBIENTE, DEL TERRITORIO E DEL PAESAGGIO (CLASSE L-6) C36 | 137    | 25%  | 113       | 21% | 182     | 34% | 108           | 20% | 540    |
|                            | Scienze umanistiche per la comunicazione C14                                 | 5      | 38%  | 6         | 46% | 1       | 8%  | 1             | 8%  | 13     |
|                            | Scienze Umanistiche Per La Comunicazione (Classe L-20) C24                   | 151    | 19%  | 213       | 27% | 315     | 39% | 120           | 15% | 799    |
|                            | Storia (Classe L-42) C25   | 336    | 23%  | 306       | 21% | 673     | 46% | 140           | 10% | 1455   |
| Lauree Vecchio Ordinamento | Filosofia C02  | 21     | 35%  | 12        | 20% | 24      | 40% | 3             | 5%  | 60     |
|                            | C07  | 3      | 18%  | 2         | 12% | 10      | 59% | 2             | 12% | 17     |
|                            | Lettere C01  | 37     | 30%  | 27        | 22% | 43      | 35% | 16            | 13% | 123    |
|                            | Lingue e letterature straniere C06   | 1      | 5%   | 10        | 45% | 9       | 41% | 2             | 9%  | 22     |
|                            | Lingue e letterature straniere moderne C03                                   | 18     | 49%  | 7         | 19% | 10      | 27% | 2             | 5%  | 37     |
|                            | Storia C05   | 4      | 17%  | 6         | 25% | 8       | 33% | 6             | 25% | 24     |
| Lauree Magistrali          | Archeologia C59  | 1      | 100% |           |     |         |     |               |     | 1      |
|                            | Archeologia (Classe Lm-2) C79  | 13     | 14%  | 24        | 26% | 40      | 43% | 17            | 18% | 94     |
|                            | Archivistica E Biblioteconomia (Classe Lm- C80                               | 3      | 33%  | 1         | 11% | 5       | 56% |               |     | 9      |

Note:

Citta: Milano

Provincia: Prov. Milano esclusa citta di Milano

Regione: Lombardia esclusa provincia di milano



## Iscritti all'Anno Accademico 2016/17

Dati per facoltà, tipo corso e corso di studio raggruppati per area di residenza

### STUDI UMANISTICI


| Tipo Corso        | Corso di laurea  | C74 | Citta' |     | Provincia |     | Regione |      | Extra regione |     | Totale |
|-------------------|--|-----|--------|-----|-----------|-----|---------|------|---------------|-----|--------|
|                   |  |     | Isc.   | %   | Isc.      | %   | Isc.    | %    | Isc.          | %   |        |
| Lauree Magistrali | Cultura E Storia Del Sistema Editoriale (Classe Lm-19)   | C74 | 4      | 36% | 3         | 27% | 3       | 27%  | 1             | 9%  | 11     |
|                   | CULTURE E COMUNICAZIONE DELL'AMBIENTE E DEL PAESAGGIO (CLASS EDITORIA, CULTURE DELLA COMUNICAZIONE E DELLA MODA (CLASSE LM-92) | C76 |        |     |           |     | 1       | 100% |               |     | 1      |
|                   | Filologia, Letteratura E Storia Dell'Antichita' (Classe Lm-1   | C81 | 21     | 17% | 18        | 15% | 61      | 50%  | 22            | 18% | 122    |
|                   | Lettere Moderne (Classe Lm-14)   | C71 | 105    | 18% | 98        | 17% | 245     | 43%  | 128           | 22% | 576    |
|                   | Lettere moderne: letteratura, filologia, linguistica it romanza  | C51 | 1      | 17% | 1         | 17% | 3       | 50%  | 1             | 17% | 6      |
|                   | Lingue e letterature europee ed extraeuropee   | C53 | 1      | 17% | 2         | 33% | 3       | 50%  |               |     | 6      |
|                   | Lingue E Letterature Europee Ed Extraeuropee (Classe Lm-37)  | C73 | 66     | 16% | 79        | 19% | 163     | 40%  | 103           | 25% | 411    |
|                   | MUSICOLOGIA (CLASSE LM-45)   | C77 | 10     | 43% | 2         | 9%  | 2       | 9%   | 9             | 39% | 23     |
|                   | Musicologia e beni musicali  | C57 |        |     | 1         | 50% |         |      | 1             | 50% | 2      |
|                   | SCIENZE DELLA MUSICA E DELLO SPETTACOLO (CLASSE LM-45)   | C88 | 29     | 22% | 19        | 15% | 32      | 24%  | 51            | 39% | 131    |
|                   | Scienze Dello Spettacolo (Classe Lm-65)  | C78 | 4      | 27% | 3         | 20% | 6       | 40%  | 2             | 13% | 15     |
|                   | Scienze dello spettacolo e della comunicazione multimediale  | C58 | 2      | 50% | 1         | 25% | 1       | 25%  |               |     | 4      |
|                   | Scienze e culture dell'ambiente e del paesaggio  | C56 | 1      | 25% |           |     | 3       | 75%  |               |     | 4      |
|                   | Scienze filosofiche  | C52 |        |     |           |     | 2       | 100% |               |     | 2      |
|                   | Scienze Filosofiche (Classe Lm-78)   | C72 | 82     | 21% | 71        | 18% | 169     | 43%  | 75            | 19% | 397    |
|                   | Scienze Storiche (Classe Lm-84)  | C75 | 68     | 16% | 89        | 21% | 195     | 46%  | 68            | 16% | 420    |
|                   | Storia e critica dell'arte   | C60 |        |     | 1         | 50% | 1       | 50%  |               |     | 2      |
|                   | Storia E Critica Dell'Arte (Classe Lm-89)  | C70 | 62     | 25% | 34        | 14% | 94      | 38%  | 57            | 23% | 247    |
|                   | Storia e documentazione storica  | C55 | 1      | 25% | 2         | 50% |         |      | 1             | 25% | 4      |

Note:

Citta: Milano

Provincia: Prov. Milano esclusa citta di Milano

Regione: Lombardia esclusa provincia di milano



# UNIVERSITÀ DEGLI STUDI DI MILANO

Iscritti all'Anno Accademico 2016/17

Dati per facoltà, tipo corso e corso di studio raggruppati per area di residenza

## STUDI UMANISTICI

| Tipo Corso        | Corso di laurea  |     | Citta' |     | Provincia |     | Regione |     | Extra regione |     | Totale |
|-------------------|--|-----|--------|-----|-----------|-----|---------|-----|---------------|-----|--------|
|                   |  |     | Isc.   | %   | Isc.      | %   | Isc.    | %   | Isc.          | %   |        |
| Lauree Magistrali | Teoria E Metodi Per La Comunicazione (Classe Lm-92)                    | C82 | 2      | 13% | 5         | 31% | 3       | 19% | 6             | 38% | 16     |
|                   | VALORIZZAZIONE CULTURALE DEL TERRITORIO E DEL PAESAGGIO (CLASSE LM-80) | C86 | 11     | 21% | 9         | 17% | 14      | 26% | 19            | 36% | 53     |
|                   | <b>Totale</b>  |     | 3052   | 21% | 3249      | 22% | 5941    | 41% | 2362          | 16% | 14604  |

Note:

Citta: Milano

Provincia: Prov. Milano esclusa citta di Milano

Regione: Lombardia esclusa provincia di milano