


UNIVERSITÀ DEGLI STUDI DI MILANO

Iscritti al secondo livello all'Anno Accademico 2016/17

Dati per facoltà, tipo corso e corso di studio raggruppati per area di residenza

- [Dati a livello di ateneo](#)
- [Mediazione Linguistica E Culturale](#)
- [Scienze Del Farmaco](#)
- [Medicina E Chirurgia](#)
- [Scienze Agrarie E Alimentari](#)
- [Scienze Politiche, Economiche E Sociali](#)
- [Scienze E Tecnologie](#)
- [Giurisprudenza](#)
- [Scienze Motorie](#)
- [Medicina Veterinaria](#)
- [Studi Umanistici](#)



UNIVERSITÀ DEGLI STUDI DI MILANO

Iscritti al secondo livello nell'Anno Accademico 2016/17
Dati per facoltà, tipo corso e corso di studio raggruppati per area di residenza


	Tipo Corso	Citta'		Provincia		Regione		Extra regione		Totale
		Isc.	%	Isc.	%	Isc.	%	Isc.	%	
GIURISPRUDENZA	Lauree Magistrali	24	44%	4	7%	6	11%	21	38%	55
MEDIAZIONE LINGUISTICA E CULTURALE	Lauree Magistrali	87	17%	68	13%	165	32%	201	39%	521
MEDICINA E CHIRURGIA	Lauree Magistrali	83	15%	113	20%	195	35%	170	30%	561
MEDICINA VETERINARIA	Lauree Magistrali	19	11%	36	20%	80	45%	43	24%	178
SCIENZE AGRARIE E ALIMENTARI	Lauree Magistrali	125	12%	161	15%	462	43%	329	31%	1077
SCIENZE DEL FARMACO	Lauree Magistrali	22	21%	12	11%	41	39%	30	29%	105
SCIENZE E TECNOLOGIE	Lauree Magistrali	304	18%	309	18%	706	41%	413	24%	1732
SCIENZE MOTORIE	Lauree Magistrali	32	7%	86	19%	221	49%	112	25%	451
SCIENZE POLITICHE, ECONOMICHE E SOCIALI	Lauree Magistrali	350	21%	278	17%	492	30%	522	32%	1642
STUDI UMANISTICI	Lauree Magistrali	550	19%	517	18%	1162	40%	699	24%	2928
	Totale	1596	17%	1584	17%	3530	38%	2540	27%	9250

Note:

Citta: Milano

Provincia: Prov. Milano esclusa citta di Milano

Regione: Lombardia esclusa provincia di milano



UNIVERSITÀ DEGLI STUDI DI MILANO

Iscritti al secondo livello nell'Anno Accademico 2016/17
Dati per facoltà, tipo corso e corso di studio raggruppati per area di residenza

GIURI SPRUDENZA

Tipo Corso	Corso di laurea	Citta'		Provincia		Regione		Extra regione		Totale
		Isc.	%	Isc.	%	Isc.	%	Isc.	%	
Lauree Magistrali	Giurisprudenza A20	3	33%	1	11%	3	33%	2	22%	9
	SUSTAINABLE DEVELOPMENT (CLASSE LM-81) A22	21	46%	3	7%	3	7%	19	41%	46
Totale		24	44%	4	7%	6	11%	21	38%	55

MEDIAZIONE LINGUISTICA E CULTURALE

Tipo Corso	Corso di laurea	Citta'		Provincia		Regione		Extra regione		Totale
		Isc.	%	Isc.	%	Isc.	%	Isc.	%	
Lauree Magistrali	Lingue, culture e comunicazione internazionale B59					2	100%			2
	Lingue E Culture Per La Comunicazione E La Cooperazione Inte K02	87	17%	68	13%	163	31%	201	39%	519
Totale		87	17%	68	13%	165	32%	201	39%	521

MEDICINA E CHIRURGIA


Tipo Corso	Corso di laurea	Citta'		Provincia		Regione		Extra regione		Totale
		Isc.	%	Isc.	%	Isc.	%	Isc.	%	
Lauree Magistrali	BIOTECNOLOGIE MEDICHE E MEDICINA MOLECOLARE (CLASSE LM-9) D55	7	15%	4	8%	13	27%	24	50%	48
	MEDICAL BIOTECHNOLOGY AND MOLECULAR MEDICINE (CLASS LM-9) D57	6	17%	11	31%	9	26%	9	26%	35
	Scienze Cognitive E Processi Decisionali (Classe Lm-55) K03	27	13%	42	20%	85	40%	57	27%	211

Note:

Citta: Milano

Provincia: Prov. Milano esclusa citta di Milano

Regione: Lombardia esclusa provincia di milano



UNIVERSITÀ DEGLI STUDI DI MILANO

Iscritti al secondo livello nell'Anno Accademico 2016/17
Dati per facoltà, tipo corso e corso di studio raggruppati per area di residenza

MEDICINA E CHIRURGIA

Tipo Corso	Corso di laurea	Citta'		Provincia		Regione		Extra regione		Totale	
		Isc.	%	Isc.	%	Isc.	%	Isc.	%		
Lauree Magistrali	SCIENZE DELLE PROFESSIONI SANITARIE DELLA PREVENZIONE (CLASSE LM/SNT4)	D96	4	9%	7	16%	16	36%	17	39%	44
	SCIENZE DELLE PROFESSIONI SANITARIE TECNICHE ASSISTENZIALI (CLASSE LM/SNT3)	D99	2	5%	6	16%	15	41%	14	38%	37
	SCIENZE DELLE PROFESSIONI SANITARIE TECNICHE DIAGNOSTICHE (CLASSE LM/SNT3)	D97	8	14%	12	20%	17	29%	22	37%	59
	Scienze delle professioni tecniche diagnostiche	DX7			1	100%					1
	Scienze infermieristiche e ostetriche	DX5	3	75%					1	25%	4
	SCIENZE INFERMIERISTICHE E OSTETRICHE (CLASSE LM/SNT1)	D95	14	22%	23	36%	20	31%	7	11%	64
	SCIENZE RIABILITATIVE DELLE PROFESSIONI SANITARIE (CLASSE LM/SNT2)	D98	12	21%	7	12%	20	34%	19	33%	58
	Totale		83	15%	113	20%	195	35%	170	30%	561

MEDICINA VETERINARIA


Tipo Corso	Corso di laurea	Citta'		Provincia		Regione		Extra regione		Totale	
		Isc.	%	Isc.	%	Isc.	%	Isc.	%		
Lauree Magistrali	SCIENZE BIOTECNOLOGICHE VETERINARIE (CLASSE LM-9)	H52	7	12%	8	13%	29	48%	16	27%	60
	Scienze e tecnologie delle produzioni animali	H50	1	100%							1
	SCIENZE E TECNOLOGIE DELLE PRODUZIONI ANIMALI (CLASSE LM-86)	H53	11	9%	28	24%	51	44%	27	23%	117
Totale		19	11%	36	20%	80	45%	43	24%	178	

Note:

Citta: Milano

Provincia: Prov. Milano esclusa citta di Milano

Regione: Lombardia esclusa provincia di milano



UNIVERSITÀ DEGLI STUDI DI MILANO

Iscritti al secondo livello nell'Anno Accademico 2016/17
Dati per facoltà, tipo corso e corso di studio raggruppati per area di residenza

SCIENZE AGRARIE E ALIMENTARI

Tipo Corso	Corso di laurea	Citta'		Provincia		Regione		Extra regione		Totale
		Isc.	%	Isc.	%	Isc.	%	Isc.	%	
Lauree Magistrali	Alimentazione E Nutrizione Umana (Classe Lm-61)	25	6%	47	11%	150	35%	204	48%	426
	BIOTECNOLOGIE VEGETALI, ALIMENTARI E AGRO-AMBIENTALI (CLASSE ENVIRONMENTAL AND FOOD ECONOMICS)	6	20%	3	10%	13	43%	8	27%	30
	Scienze Agrarie (Classe Lm-69)	28	35%	9	11%	22	27%	22	27%	81
	Scienze Agroambientali (Classe Lm-73)	9	7%	25	20%	71	58%	18	15%	123
	Scienze Della Produzione E Protezione Delle Piante (Classe L)	8	19%	6	14%	23	55%	5	12%	42
	Scienze E Tecnologie Alimentari (Classe Lm-G6070)	14	13%	18	17%	56	51%	21	19%	109
		35	13%	53	20%	127	48%	51	19%	266
	Totale		125	12%	161	15%	462	43%	329	31%

SCIENZE DEL FARMACO

Tipo Corso	Corso di laurea	Citta'		Provincia		Regione		Extra regione		Totale
		Isc.	%	Isc.	%	Isc.	%	Isc.	%	
Lauree Magistrali	BIOTECNOLOGIE DEL FARMACO (CLASSE LM-9)	16	20%	9	11%	32	39%	25	30%	82
	SAFETY ASSESSMENT OF XENOBIOTICS AND BIOTECHNOLOGICAL PRODUCTS	6	26%	3	13%	9	39%	5	22%	23
	Totale	22	21%	12	11%	41	39%	30	29%	105


SCIENZE E TECNOLOGIE

Note:

Citta: Milano

Provincia: Prov. Milano esclusa citta di Milano

Regione: Lombardia esclusa provincia di milano



UNIVERSITÀ DEGLI STUDI DI MILANO

Iscritti al secondo livello nell'Anno Accademico 2016/17
 Dati per facoltà, tipo corso e corso di studio raggruppati per area di residenza

SCIENZE E TECNOLOGIE


Tipo Corso	Corso di laurea		Citta'		Provincia		Regione		Extra regione		Totale
			Isc.	%	Isc.	%	Isc.	%	Isc.	%	
Lauree Magistrali	BIODIVERSITA' ED EVOLUZIONE BIOLOGICA (CLASSE LM-6)	F91	15	15%	23	23%	42	42%	19	19%	99
	Biologia applicata alla ricerca biomedica	F79							2	100%	2
	BIOLOGIA APPLICATA ALLA RICERCA BIOMEDICA (CLASSE LM-6)	F92	15	13%	26	22%	38	32%	38	32%	117
	BIOLOGIA APPLICATA ALLE SCIENZE DELLA F3Y		13	8%	26	15%	78	45%	56	32%	173
	NUTRIZIONE (CLASSE LM-)										
	BIOLOGIA MOLECOLARE DELLA CELLULA (CLASSE LM-6)	F93	7	37%			7	37%	5	26%	19
	BIOTECNOLOGIE MOLECOLARI E BIOINFORMATICA (CLASSE LM-8)	F96	2	11%	8	42%	4	21%	5	26%	19
	CHIMICA INDUSTRIALE E GESTIONALE (CLASSE LM-71)	F6Y	1	25%			3	75%			4
	FISICA (CLASSE LM-17)	F95	58	24%	45	18%	104	43%	37	15%	244
	Genomica funzionale e bioinformatica	F82	1	100%							1
	INDUSTRIAL CHEMISTRY (CLASSE LM-71)	F7Y	20	20%	17	17%	44	45%	17	17%	98
	Informatica	F74							1	100%	1
	INFORMATICA (CLASSE LM-18)	F94	37	17%	37	17%	67	31%	77	35%	218
	INFORMATICA PER LA COMUNICAZIONE (CLASSE LM-18)	F1Y	4	36%	2	18%	3	27%	2	18%	11
	MATEMATICA (CLASSE LM-40)	F4Y	40	19%	40	19%	87	42%	39	19%	206
	MOLECULAR BIOLOGY OF THE CELL	F9Y	14	19%	16	22%	19	26%	24	33%	73
	MOLECULAR BIOTECHNOLOGY AND BIOINFORMATICS (CLASS LM-8)	F1B	6	17%	7	19%	16	44%	7	19%	36
	Scienze chimiche applicate e ambientali	F84					1	100%			1
	SCIENZE CHIMICHE (CLASSE LM-54)	F5Y	30	20%	27	18%	70	47%	22	15%	149
	Scienze Della Natura (Classe Lm-60)	F89	9	13%	12	17%	40	57%	9	13%	70
SCIENZE DELLA TERRA (CLASSE LM-74)	F97	23	25%	11	12%	39	42%	19	21%	92	
SCIENZE PER LA CONSERVAZIONE E LA DIAGNOSTICA DEI BENI CULTURALI	F8Y	5	14%	7	19%	20	56%	4	11%	36	

Note:

Citta: Milano

Provincia: Prov. Milano esclusa citta di Milano

Regione: Lombardia esclusa provincia di milano



UNIVERSITÀ DEGLI STUDI DI MILANO

Iscritti al secondo livello nell'Anno Accademico 2016/17
Dati per facoltà, tipo corso e corso di studio raggruppati per area di residenza

SCIENZE E TECNOLOGIE

Tipo Corso	Corso di laurea	Citta'		Provincia		Regione		Extra regione		Totale
		Isc.	%	Isc.	%	Isc.	%	Isc.	%	
Lauree Magistrali	SICUREZZA INFORMATICA (CLASSE LM-66) F2Y (SEDE DI CREMA)	3	5%	4	7%	23	38%	30	50%	60
	Tecnologie dell'informazione e della comunicazione F75	1	33%	1	33%	1	33%			3
	Totale	304	18%	309	18%	706	41%	413	24%	1732

SCIENZE MOTORIE

Tipo Corso	Corso di laurea	Citta'		Provincia		Regione		Extra regione		Totale
		Isc.	%	Isc.	%	Isc.	%	Isc.	%	
Lauree Magistrali	SCIENZA DELL'ATTIVITA' FISICA PER IL BENESSERE (CLASSE LM-67)	9	8%	13	11%	50	42%	47	39%	119
	Scienza dello sport Z32					1	100%			1
	SCIENZA, TECNICA E DIDATTICA DELLO SPORT (CLASSE LM-68) Z31	23	7%	73	22%	170	51%	65	20%	331
Totale		32	7%	86	19%	221	49%	112	25%	451

SCIENZE POLITICHE, ECONOMICHE E SOCIALI


Tipo Corso	Corso di laurea	Citta'		Provincia		Regione		Extra regione		Totale
		Isc.	%	Isc.	%	Isc.	%	Isc.	%	
Lauree Magistrali	Amministrazioni e politiche pubbliche B54	1	50%			1	50%			2
	Amministrazioni E Politiche Pubbliche (Classe Lm-63) B64	30	23%	27	20%	44	33%	31	23%	132
	Comunicazione politica e sociale B55			2	100%					2

Note:

Citta: Milano

Provincia: Prov. Milano esclusa citta di Milano

Regione: Lombardia esclusa provincia di milano



UNIVERSITÀ DEGLI STUDI DI MILANO

Iscritti al secondo livello nell'Anno Accademico 2016/17
 Dati per facoltà, tipo corso e corso di studio raggruppati per area di residenza

SCIENZE POLITICHE, ECONOMICHE E SOCIALI

Tipo Corso	Corso di laurea		Citta'		Provincia		Regione		Extra regione		Totale
			Isc.	%	Isc.	%	Isc.	%	Isc.	%	
Lauree Magistrali	Comunicazione Pubblica E D'Impresa (Classe Lm-59)	B62	80	16%	84	17%	142	29%	182	37%	488
	Economia e finanza internazionale	B50			2	67%	1	33%			3
	Economia E Finanza Internazionale (Classe Lm-77)	B63	6	60%			2	20%	2	20%	10
	ECONOMICS AND FINANCE (CLASSE LM-16)	B69	36	27%	16	12%	30	23%	50	38%	132
	Economics And Political Science (Classe Lm-56, Lm-62)	B67	23	26%	9	10%	28	32%	28	32%	88
	MANAGEMENT DELL'INNOVAZIONE E IMPRENDITORIALITA' (CLASSE LM-77)	B71	27	19%	27	19%	31	22%	57	40%	142
	MANAGEMENT OF HUMAN RESOURCES AND LABOUR STUDIES (CLASSE LM-62)	B72	19	24%	6	8%	15	19%	38	49%	78
	Relazioni internazionali	B52	3	100%							3
	Relazioni Internazionali (Classe Lm-52)	B61	68	19%	64	18%	129	37%	92	26%	353
	Scienze del lavoro	B57	1	50%			1	50%			2
	Scienze Del Lavoro (Classe Lm-62)	B60	5	36%	3	21%	4	29%	2	14%	14
	Scienze Politiche E Di Governo (Classe Lm-62)	B66	49	27%	37	20%	59	32%	39	21%	184
	Scienze Sociali Per La Ricerca E Le Istituzioni (Classe Lm-8)	B65	2	22%	1	11%	5	56%	1	11%	9
	Totale		350	21%	278	17%	492	30%	522	32%	1642

STUDI UMANISTICI


Tipo Corso	Corso di laurea		Citta'		Provincia		Regione		Extra regione		Totale
			Isc.	%	Isc.	%	Isc.	%	Isc.	%	
Lauree Magistrali	Archeologia	C59	1	100%							1

Note:

Citta: Milano

Provincia: Prov. Milano esclusa citta di Milano

Regione: Lombardia esclusa provincia di milano



UNIVERSITÀ DEGLI STUDI DI MILANO

Iscritti al secondo livello nell'Anno Accademico 2016/17
Dati per facoltà, tipo corso e corso di studio raggruppati per area di residenza

STUDI UMANISTICI


Tipo Corso	Corso di laurea	C79	Citta'		Provincia		Regione		Extra regione		Totale
			Isc.	%	Isc.	%	Isc.	%	Isc.	%	
Lauree Magistrali	Archeologia (Classe Lm-2)	C79	13	14%	24	26%	40	43%	17	18%	94
	Archivistica E Biblioteconomia (Classe Lm-5)	C80	3	33%	1	11%	5	56%			9
	Cultura E Storia Del Sistema Editoriale (Classe Lm-19)	C74	4	36%	3	27%	3	27%	1	9%	11
	CULTURE E COMUNICAZIONE DELL'AMBIENTE E DEL PAESAGGIO (CLASS EDITORIA, CULTURE DELLA COMUNICAZIONE E DELLA MODA (CLASSE LM-92)	C76					1	100%			1
	Filologia, Letteratura E Storia Dell'Antichita' (Classe Lm-1)	C81	21	17%	18	15%	61	50%	22	18%	122
	Lettere Moderne (Classe Lm-14)	C71	105	18%	98	17%	245	43%	128	22%	576
	Lettere moderne: letteratura, filologia, linguistica it romanza	C51	1	17%	1	17%	3	50%	1	17%	6
	Lingue e letterature europee ed extraeuropee	C53	1	17%	2	33%	3	50%			6
	Lingue E Letterature Europee Ed Extraeuropee (Classe Lm-37)	C73	66	16%	79	19%	163	40%	103	25%	411
	MUSICOLOGIA (CLASSE LM-45)	C77	10	43%	2	9%	2	9%	9	39%	23
	Musicologia e beni musicali	C57			1	50%			1	50%	2
	SCIENZE DELLA MUSICA E DELLO SPETTACOLO (CLASSE LM-45)	C88	29	22%	19	15%	32	24%	51	39%	131
	Scienze Dello Spettacolo (Classe Lm-65)	C78	4	27%	3	20%	6	40%	2	13%	15
	Scienze dello spettacolo e della comunicazione multimediale	C58	2	50%	1	25%	1	25%			4
	Scienze e culture dell'ambiente e del paesaggio	C56	1	25%			3	75%			4
	Scienze filosofiche	C52					2	100%			2
	Scienze Filosofiche (Classe Lm-78)	C72	82	21%	71	18%	169	43%	75	19%	397
	Scienze Storiche (Classe Lm-84)	C75	68	16%	89	21%	195	46%	68	16%	420

Note:

Citta: Milano

Provincia: Prov. Milano esclusa citta di Milano

Regione: Lombardia esclusa provincia di milano



UNIVERSITÀ DEGLI STUDI DI MILANO

Iscritti al secondo livello nell'Anno Accademico 2016/17
Dati per facoltà, tipo corso e corso di studio raggruppati per area di residenza

STUDI UMANISTICI

Tipo Corso	Corso di laurea	Citta'		Provincia		Regione		Extra regione		Totale
		Isc.	%	Isc.	%	Isc.	%	Isc.	%	
Lauree Magistrali	Storia e critica dell'arte C60			1	50%	1	50%			2
	Storia E Critica Dell'Arte (Classe Lm-89) C70	62	25%	34	14%	94	38%	57	23%	247
	Storia e documentazione storica C55	1	25%	2	50%			1	25%	4
	Teoria E Metodi Per La Comunicazione (Classe Lm-92) C82	2	13%	5	31%	3	19%	6	38%	16
	VALORIZZAZIONE CULTURALE DEL TERRITORIO E DEL PAESAGGIO (CLASSE LM-80) C86	11	21%	9	17%	14	26%	19	36%	53
	Totale	550	19%	517	18%	1162	40%	699	24%	2928

Note:
Citta: Milano
Provincia: Prov. Milano esclusa citta di Milano
Regione: Lombardia esclusa provincia di milano