

# UNIVERSITÀ DEGLI STUDI DI MILANO

Iscritti all'Anno Accademico 2016/17

Dati per tipo corso, facoltà e corso di studio raggruppati per classe di età

---

- [Dati a livello di ateneo](#)
  - [Mediazione Linguistica E Culturale](#)
  - [Scienze Del Farmaco](#)
  - [Medicina E Chirurgia](#)
  - [Scienze Agrarie E Alimentari](#)
  - [Scienze Politiche, Economiche E Sociali](#)
  - [Scienze E Tecnologie](#)
  - [Giurisprudenza](#)
  - [Scienze Motorie](#)
  - [Interfacoltà' Scientifiche](#)
  - [Medicina Veterinaria](#)
  - [Studi Umanistici](#)




# UNIVERSITÀ DEGLI STUDI DI MILANO

Iscritti nell'Anno Accademico 2016/17

Dati per tipo corso, facoltà e corso di studio raggruppati per classe di età

		oltre 40		18-19		20-21		22-23		24-25		26-27		28-29		30-35		36-40		Totale
		isc	%	isc	%	isc	%	isc	%	isc	%	isc	%	isc	%	isc	%	isc	%	
<a href="#">GIURISPRUDENZA</a>	Lauree di Primo Livello	84	8%	72	7%	203	20%	184	18%	135	13%	105	10%	81	8%	104	10%	34	3%	1002
	Lauree Magistrali a ciclo unico	74	1%	745	14%	1460	27%	1487	27%	896	17%	364	7%	173	3%	176	3%	45	1%	5420
	Lauree Vecchio Ordinamento	194	77%													5	2%	54	21%	253
	Lauree Magistrali	5	9%			2	4%	12	22%	15	27%	6	11%	2	4%	11	20%	2	4%	55
<a href="#">INTERFACOLTA' SCIENTIFICHE</a>	Lauree di Primo Livello			159	36%	231	52%	36	8%	11	2%	4	1%	1	0%					442
<a href="#">MEDIAZIONE LINGUISTICA E CULTURALE</a>	Lauree di Primo Livello	25	1%	408	18%	1060	46%	401	17%	136	6%	113	5%	70	3%	75	3%	25	1%	2313
	Lauree Magistrali	3	1%			5	1%	218	42%	156	30%	67	13%	20	4%	47	9%	5	1%	521
<a href="#">MEDICINA E CHIRURGIA</a>	Lauree di Primo Livello			82	33%	111	44%	34	13%	9	4%	8	3%	4	2%	3	1%	1	0%	252
	Lauree Sanitarie	106	3%	546	13%	1620	39%	875	21%	382	9%	206	5%	146	4%	195	5%	66	2%	4142
	Lauree Magistrali a ciclo unico	59	2%	328	10%	815	25%	903	28%	648	20%	197	6%	88	3%	133	4%	63	2%	3234
	Lauree Vecchio Ordinamento	70	93%															5	7%	75
	Lauree Magistrali	97	17%			1	0%	166	30%	101	18%	57	10%	48	9%	69	12%	22	4%	561
<a href="#">MEDICINA VETERINARIA</a>	Lauree di Primo Livello	10	1%	225	19%	516	43%	272	23%	90	7%	46	4%	21	2%	16	1%	7	1%	1203
	Lauree Magistrali a ciclo unico	12	2%	38	5%	141	18%	141	18%	124	16%	100	13%	74	9%	124	16%	34	4%	788
	Lauree Vecchio Ordinamento	15	88%															2	12%	17
	Diplomi	1	100%																	1
	Lauree Magistrali	2	1%					88	49%	58	33%	11	6%	11	6%	7	4%	1	1%	178
<a href="#">SCIENZE AGRARIE E ALIMENTARI</a>	Lauree di Primo Livello	37	1%	398	13%	1122	37%	812	27%	368	12%	144	5%	57	2%	74	2%	28	1%	3040
	Lauree Vecchio Ordinamento	11	65%															6	35%	17
	Diplomi	2	100%																	2
	Lauree Magistrali	26	2%			1	0%	408	38%	344	32%	143	13%	51	5%	79	7%	25	2%	1077
<a href="#">SCIENZE DEL FARMACO</a>	Lauree di Primo Livello	29	4%	69	10%	157	23%	176	26%	99	15%	55	8%	24	4%	44	7%	20	3%	673
	Lauree Magistrali a ciclo unico	18	1%	337	12%	608	21%	761	26%	559	19%	306	11%	168	6%	124	4%	20	1%	2901
	Lauree Vecchio Ordinamento	23	55%													4	10%	15	36%	42
	Lauree Magistrali							38	36%	46	44%	16	15%	1	1%	4	4%			105
<a href="#">SCIENZE E TECNOLOGIE</a>	Lauree di Primo Livello	149	3%	1103	19%	1962	35%	1146	20%	480	8%	296	5%	178	3%	251	4%	111	2%	5676
	Lauree Vecchio Ordinamento	92	82%															20	18%	112
	Diplomi																	1	100%	1
	Lauree Magistrali	17	1%			10	1%	727	42%	561	32%	211	12%	99	6%	84	5%	23	1%	1732



# UNIVERSITÀ DEGLI STUDI DI MILANO

I iscritti nell'Anno Accademico 2016/17

Dati per tipo corso, facoltà e corso di studio raggruppati per classe di età

	Tipo Corso	oltre 40		18-19		20-21		22-23		24-25		26-27		28-29		30-35		36-40		Totale
		isc	%	isc	%	isc	%	isc	%	isc	%	isc	%	isc	%	isc	%	isc	%	
<a href="#">SCIENZE MOTORIE</a>	Lauree di Primo Livello	1	0%	110	13%	364	42%	202	23%	97	11%	51	6%	23	3%	21	2%	7	1%	876
	Lauree Vecchio Ordinamento	4	31%															9	69%	13
	Lauree Magistrali	2	0%					182	40%	138	31%	74	16%	31	7%	19	4%	5	1%	451
<a href="#">SCIENZE POLITICHE, ECONOMICHE E SOCIALI</a>	Lauree di Primo Livello	166	3%	860	14%	2697	43%	1297	21%	588	9%	267	4%	133	2%	181	3%	78	1%	6267
	Lauree Vecchio Ordinamento	114	86%													4	3%	15	11%	133
	Lauree Magistrali	50	3%			11	1%	577	35%	530	32%	224	14%	96	6%	125	8%	29	2%	1642
<a href="#">STUDI UMANISTICI</a>	Lauree di Primo Livello	505	4%	1697	15%	4206	37%	2476	22%	1107	10%	525	5%	269	2%	426	4%	182	2%	11393
	Lauree Vecchio Ordinamento	210	74%													10	4%	63	22%	283
	Lauree Magistrali	129	4%			19	1%	895	31%	940	32%	443	15%	172	6%	247	8%	83	3%	2928
	<b>Totale</b>	<b>2342</b>	<b>4%</b>	<b>7177</b>	<b>12%</b>	<b>17322</b>	<b>29%</b>	<b>14514</b>	<b>24%</b>	<b>8618</b>	<b>14%</b>	<b>4039</b>	<b>7%</b>	<b>2041</b>	<b>3%</b>	<b>2662</b>	<b>4%</b>	<b>1106</b>	<b>2%</b>	<b>59821</b>



# UNIVERSITÀ DEGLI STUDI DI MILANO

Iscritti nell'Anno Accademico 2016/17

Dati per tipo corso, facoltà e corso di studio raggruppati per classe di età


## GIURISPRUDENZA

Tipo Corso	Corso di laurea		oltre 40		18-19		20-21		22-23		24-25		26-27		28-29		30-35		36-40		Totale
			isc.	%	isc.	%	isc.	%	isc.	%	isc.	%	isc.	%	isc.	%	isc.	%	isc.	%	
Lauree di Primo Livello	Scienze dei servizi giuridici	A11	3	19%											4	25%	7	44%	2	13%	16
	Scienze Dei Servizi Giuridici (Classe L-14)	A12	68	7%	72	8%	203	21%	184	19%	135	14%	105	11%	77	8%	83	9%	29	3%	956
	Scienze dei servizi giuridici per operatori finaz/banc/assic Scienze giuridiche	A09 A04																		1	100%
Lauree Magistrali a ciclo unico	Giurisprudenza	A21	74	1%	745	14%	1460	27%	1487	27%	896	17%	364	7%	173	3%	176	3%	45	1%	5420
Lauree Vecchio Ordinamento	Giurisprudenza	A01	194	77%													5	2%	54	21%	253
Lauree Magistrali	Giurisprudenza	A20	3	33%													4	44%	2	22%	9
	SUSTAINABLE DEVELOPMENT (CLASSE LM-81)	A22	2	4%			2	4%	12	26%	15	33%	6	13%	2	4%	7	15%			46
<b>Totale</b>			<b>357</b>	<b>5%</b>	<b>817</b>	<b>12%</b>	<b>1665</b>	<b>25%</b>	<b>1683</b>	<b>25%</b>	<b>1046</b>	<b>16%</b>	<b>475</b>	<b>7%</b>	<b>256</b>	<b>4%</b>	<b>296</b>	<b>4%</b>	<b>135</b>	<b>2%</b>	<b>6730</b>

## INTERFACOLTA' SCIENTIFICHE

Tipo Corso	Corso di laurea		18-19		20-21		22-23		24-25		26-27		28-29		Totale
			isc.	%	isc.	%	isc.	%	isc.	%	isc.	%	isc.	%	
Lauree di Primo Livello	BIOTECNOLOGIA	K06	159	36%	231	52%	36	8%	11	2%	4	1%	1	0%	442
<b>Totale</b>			<b>159</b>	<b>36%</b>	<b>231</b>	<b>52%</b>	<b>36</b>	<b>8%</b>	<b>11</b>	<b>2%</b>	<b>4</b>	<b>1%</b>	<b>1</b>	<b>0%</b>	<b>442</b>

## MEDIAZIONE LINGUISTICA E CULTURALE



# UNIVERSITÀ DEGLI STUDI DI MILANO

I scritti nell'Anno Accademico 2016/17


Dati per tipo corso, facoltà e corso di studio raggruppati per classe di età

## MEDIAZIONE LINGUISTICA E CULTURALE

Tipo Corso	Corso di laurea	oltre 40		18-19		20-21		22-23		24-25		26-27		28-29		30-35		36-40		Totale
		isc.	%	isc.	%	isc.	%	isc.	%	isc.	%	isc.	%	isc.	%	isc.	%	isc.	%	
Lauree di Primo Livello	Mediazione linguistica e culturale C09	6	18%											4	12%	19	56%	5	15%	34
	Mediazione Linguistica E Culturale (Classe L-12) K01	19	1%	408	18%	1060	47%	401	18%	136	6%	113	5%	66	3%	56	2%	20	1%	2279
Lauree Magistrali	Lingue, culture e comunicazione internazionale B59															2	100%			2
	Lingue E Culture Per La Comunicazione E La Cooperazione Inte K02	3	1%			5	1%	218	42%	156	30%	67	13%	20	4%	45	9%	5	1%	519
	<b>Totale</b>	<b>28</b>	<b>1%</b>	<b>408</b>	<b>14%</b>	<b>1065</b>	<b>38%</b>	<b>619</b>	<b>22%</b>	<b>292</b>	<b>10%</b>	<b>180</b>	<b>6%</b>	<b>90</b>	<b>3%</b>	<b>122</b>	<b>4%</b>	<b>30</b>	<b>1%</b>	<b>2834</b>

## MEDICINA E CHIRURGIA

Tipo Corso	Corso di laurea	oltre 40		18-19		20-21		22-23		24-25		26-27		28-29		30-35		36-40		Totale
		isc.	%	isc.	%	isc.	%	isc.	%	isc.	%	isc.	%	isc.	%	isc.	%	isc.	%	
Lauree di Primo Livello	Biotecnologie mediche D41													1	20%	3	60%	1	20%	5
	Biotecnologie Mediche (Classe L- D47 2)			82	33%	111	45%	34	14%	9	4%	8	3%	3	1%					247
Lauree Sanitarie	Assistenza Sanitaria (CLASSE L/SNT4) D82	2	3%	14	20%	24	34%	14	20%	7	10%	5	7%	2	3%	3	4%			71
	Dietistica (CLASSE L/SNT3) D80	2	2%	17	18%	41	44%	22	23%	4	4%	4	4%	3	3%	1	1%			94
	Educazione professionale D32															1	100%			1
	Educazione Professionale (CLASSE L/SNT2) D72	5	2%	28	12%	112	47%	43	18%	20	8%	11	5%	12	5%	6	3%	1	0%	238
	Fisioterapia D27	1	50%										1	50%						2
	Fisioterapia (CLASSE L/SNT2) D67	8	2%	46	13%	158	45%	68	19%	24	7%	21	6%	8	2%	14	4%	6	2%	353
	Igiene dentale D39														1	100%				1
	Igiene Dentale (CLASSE L/SNT3) D79	3	2%	22	11%	72	37%	47	24%	21	11%	12	6%	9	5%	5	3%	4	2%	195
	Infermieristica D24	10	29%							1	3%	4	11%	4	11%	12	34%	4	11%	35
	Infermieristica (CLASSE L/SNT1) D64	51	3%	225	13%	598	34%	401	23%	202	11%	104	6%	69	4%	97	5%	31	2%	1778
	INFERMIERISTICA PEDIATRICA D85			12	19%	36	58%	10	16%	1	2%	1	2%	1	2%	1	2%			62




# UNIVERSITÀ DEGLI STUDI DI MILANO

I scritti nell'Anno Accademico 2016/17

Dati per tipo corso, facoltà e corso di studio raggruppati per classe di età

## MEDICINA E CHIRURGIA

			oltre 40		18-19		20-21		22-23		24-25		26-27		28-29		30-35		36-40		Totale	
			isc.	%	isc.	%	isc.	%	isc.	%	isc.	%	isc.	%	isc.	%	isc.	%	isc.	%		
Lauree Sanitarie	Logopedia	D28									1	100%									1	
	Logopedia (CLASSE L/SNT2)	D68	1	0%	23	10%	122	55%	43	19%	14	6%	7	3%	3	1%	8	4%		2	1%	223
	ORTOTTICA E ASSISTENZA OFTALMOLOGICA (CLASSE L/SNT2) - ABILITANTE ALLA PROFESSIONE SANITARIA DI ORTOTTISTA ED ASSISTENTE DI OFTALMOLOGIA	D69			4	9%	29	64%	8	18%	1	2%	1	2%			2	4%				45
	Ostetricia (CLASSE L/SNT1)	D65			17	14%	68	57%	26	22%	5	4%	1	1%			3	3%				120
	Podologia	D26	1	100%																		1
	Podologia (CLASSE L/SNT2)	D66	3	4%	3	4%	20	27%	18	25%	9	12%	3	4%	6	8%	9	12%	2	3%		73
	Tecnica della Riabilitazione Psichiatrica (CLASSE L/SNT2)	D70			18	24%	33	45%	14	19%	3	4%	1	1%	1	1%	2	3%	2	3%		74
	Tecniche Audiometriche (CLASSE L/SNT3)	D73	1	3%	4	11%	13	35%	8	22%	9	24%	1	3%			1	3%				37
	Tecniche audioprotetiche	D37													1	100%						1
	Tecniche Audioprotetiche (CLASSE L/SNT3)	D77	5	6%	5	6%	16	20%	16	20%	13	16%	5	6%	5	6%	8	10%	7	9%		80
	TECNICHE DELLA PREVENZIONE NELL'AMBIENTE E NEI LUOGHI DI LAVORO (CLASSE L/SNT4) - ABILITANTE ALLA PROFESSIONE SANITARIA DI TECNICO DELLA PREVENZIONE NELL'AMBIENTE E NEI LUOGHI DI LAVORO	D83	1	1%	8	11%	27	36%	18	24%	9	12%	3	4%	3	4%	4	5%	2	3%		75
	TECNICHE DI FISIOPATOLOGIA CARDIOCIRCOLATORIA E PERFUSIONE CARDIOVASCOLARE (CLASSE L/SNT3) - ABILITANTE ALLA PROFESSIONE SANITARIA DI TECNICO DI FISIOPATOLOGIA CARDIOCIRCOLATORIA E PERFUSIONE CARDIOVASCOLARE	D78	1	3%	7	23%	9	29%	4	13%			2	6%	1	3%	5	16%	2	6%		31
	Tecniche di laboratorio biomedico	D34	1	25%									1	25%			2	50%				4



## I scritti nell'Anno Accademico 2016/17

Dati per tipo corso, facoltà e corso di studio raggruppati per classe di età

### MEDICINA E CHIRURGIA

			oltre 40		18-19		20-21		22-23		24-25		26-27		28-29		30-35		36-40		Totale
			isc.	%	isc.	%	isc.	%	isc.	%	isc.	%	isc.	%	isc.	%	isc.	%	isc.	%	
Lauree Sanitarie	Tecniche di Laboratorio Biomedico (CLASSE L/SNT3)	D74	2	2%	22	18%	41	34%	25	21%	15	13%	4	3%	4	3%	6	5%			119
	Tecniche di neurofisiopatologia	D36												1	100%						1
	Tecniche di Neurofisiopatologia (CLASSE L/SNT3)	D76			2	9%	14	61%	5	22%	1	4%			1	4%					23
	TECNICHE DI RADIOLOGIA MEDICA, PER IMMAGINI E RADIOTERAPIA (CLASSE L/SNT3) - ABILITANTE ALLA PROFESSIONE SANITARIA DI TECNICO DI RADIOLOGIA MEDICA	D75	2	2%	21	17%	57	45%	24	19%	11	9%	4	3%	4	3%	3	2%	1	1%	127
	Tecniche Ortopediche (CLASSE L/SNT3)	D88	2	3%	8	14%	27	47%	11	19%	1	2%	3	5%	3	5%	1	2%	2	3%	58
	Tecnologie della prevenzione nell'ambiente di lavoro	D43											2	100%							2
	TERAPIA DELLA NEURO E PSICOMOTRICITÀ DELL'ETÀ EVOLUTIVA (CLASSE L/SNT2) - ABILITANTE ALLA PROFESSIONE SANITARIA DI TERAPISTA DELLA NEURO E PSICOMOTRICITÀ DELL'ETÀ EVOLUTIVA	D86	1	1%	30	20%	77	51%	34	23%	3	2%	3	2%	3	2%					151
	Terapia Occupazionale (CLASSE L/SNT2)	D71	3	5%	10	15%	26	39%	16	24%	7	11%	2	3%	1	2%	1	2%			66
Lauree Magistrali a ciclo unico	Medicina e chirurgia	DX3	33	51%													7	11%	25	38%	65
	MEDICINA E CHIRURGIA (CLASSE LM-41) IN LINGUA INGLESE (ISTIT)	D56			35	15%	65	28%	56	24%	43	18%	15	6%	10	4%	8	3%	4	2%	236
	MEDICINA E CHIRURGIA (CLASSE LM-41) (POLO CENTRALE)	D51	8	1%	114	9%	314	26%	345	29%	238	20%	72	6%	38	3%	59	5%	21	2%	1209
	MEDICINA E CHIRURGIA (CLASSE LM-41) (POLO SAN PAOLO)	D53	4	1%	76	11%	174	25%	205	30%	146	21%	43	6%	16	2%	20	3%	6	1%	690
	MEDICINA E CHIRURGIA (CLASSE LM-41) (POLO VIALBA)	D52	8	1%	69	10%	176	26%	199	29%	146	21%	43	6%	14	2%	22	3%	4	1%	681
	Odontoiatria e protesi dentaria	DX2													2	29%	4	57%	1	14%	7



# UNIVERSITÀ DEGLI STUDI DI MILANO


Iscritti nell'Anno Accademico 2016/17

Dati per tipo corso, facoltà e corso di studio raggruppati per classe di età

## MEDICINA E CHIRURGIA

Tipo Corso	Corso di laurea		oltre 40		18-19		20-21		22-23		24-25		26-27		28-29		30-35		36-40		Totale	
			isc.	%	isc.	%	isc.	%	isc.	%	isc.	%	isc.	%	isc.	%	isc.	%	isc.	%		
Lauree Magistrali a ciclo unico	ODONTOIATRIA E PROTESI DENTARIA (CLASSE LM-46)	D54	6	2%	34	10%	86	25%	98	28%	75	22%	24	7%	8	2%	13	4%	2	1%	346	
Lauree Vecchio Ordinamento	Medicina e chirurgia	D01	46	100%																	46	
		D03	7	100%																		7
	Odontoiatria e protesi dentaria	D02	17	77%															5	23%		22
Lauree Magistrali	BIOTECNOLOGIE MEDICHE E MEDICINA MOLECOLARE (CLASSE LM-9)	D55							23	48%	14	29%	5	10%	4	8%	2	4%			48	
	MEDICAL BIOTECHNOLOGY AND MOLECULAR MEDICINE (CLASS LM-9)	D57						32	91%	3	9%										35	
	Scienze Cognitive E Processi Decisionali (Classe Lm-55)	K03	50	24%					37	18%	47	22%	26	12%	16	8%	26	12%	9	4%		211
	SCIENZE DELLE PROFESSIONI SANITARIE DELLA PREVENZIONE (CLASSE LM/SNT4)	D96	12	27%					13	30%	4	9%	2	5%	2	5%	7	16%	4	9%		44
	SCIENZE DELLE PROFESSIONI SANITARIE TECNICHE ASSISTENZIALI (CLASSE LM/SNT3)	D99	3	8%					15	41%	8	22%	4	11%	3	8%	4	11%				37
	SCIENZE DELLE PROFESSIONI SANITARIE TECNICHE DIAGNOSTICHE (CLASSE LM/SNT3)	D97	9	15%					18	31%	9	15%	5	8%	6	10%	9	15%	3	5%		59
	Scienze delle professioni tecniche diagnostiche	DX7	1	100%																		1
	Scienze infermieristiche e ostetriche	DX5	3	75%														1	25%			4
	SCIENZE INFERMIERISTICHE E OSTETRICHE (CLASSE LM/SNT1)	D95	12	19%					9	14%	9	14%	11	17%	10	16%	10	16%	3	5%		64
	SCIENZE RIABILITATIVE DELLE PROFESSIONI SANITARIE (CLASSE LM/SNT2)	D98	7	12%			1	2%	19	33%	7	12%	4	7%	7	12%	10	17%	3	5%		58
<b>Totale</b>			332	4%	956	12%	2547	31%	1978	24%	1140	14%	468	6%	286	3%	400	5%	157	2%	8264	





# UNIVERSITÀ DEGLI STUDI DI MILANO

I iscritti nell'Anno Accademico 2016/17

Dati per tipo corso, facoltà e corso di studio raggruppati per classe di età

## MEDICINA VETERINARIA

Tipo Corso	Corso di laurea		oltre 40		18-19		20-21		22-23		24-25		26-27		28-29		30-35		36-40		Totale
			isc.	%	isc.	%	isc.	%	isc.	%	isc.	%	isc.	%	isc.	%	isc.	%	isc.	%	
Lauree di Primo Livello	Allevamento e benessere animale	H09	2	18%											3	27%	6	55%			11
	ALLEVAMENTO E BENESSERE ANIMALE (CLASSE L-38)	H13	8	1%	173	18%	384	41%	236	25%	76	8%	39	4%	13	1%	7	1%	5	1%	941
	Biotecnologie veterinarie	H11													2	50%	1	25%	1	25%	4
	Biotecnologie Veterinarie (Classe H12 L-2)	H12								5	50%	4	40%	1	10%						10
	PRODUZIONE ANIMALI, ALIMENTI E SALUTE (CLASSE L-38)	H14							7	47%	5	33%	1	7%			2	13%			15
	SCIENZE DELLE PRODUZIONI ANIMALI (CLASSE L-38)	H16			52	24%	132	60%	29	13%	4	2%	1	0%	1	0%			1	0%	220
	Tecnologie delle produzioni animali e qualità dei prodotti	H10											1	50%	1	50%					2
Lauree Magistrali a ciclo unico	Medicina veterinaria	H08	7	5%									9	6%	39	26%	68	46%	25	17%	148
	MEDICINA VETERINARIA (CLASSE LM-42)	H15	5	1%	38	6%	141	22%	141	22%	124	19%	91	14%	35	5%	56	9%	9	1%	640
Lauree Vecchio Ordinamento	Medicina veterinaria	H01	4	100%																	4
		H03	10	100%																	10
		H06																2	100%		2
	Scienze della produzione animale	H02	1	100%																	1
Diplomi	Produzioni animali	H05	1	100%																	1
Lauree Magistrali	SCIENZE BIOTECNOLOGICHE VETERINARIE (CLASSE LM-9)	H52	1	2%					24	40%	24	40%	5	8%	3	5%	3	5%			60
	Scienze e tecnologie delle produzioni animali	H50														1	100%			1	
	SCIENZE E TECNOLOGIE DELLE PRODUZIONI ANIMALI (CLASSE LM-86)	H53	1	1%					64	55%	34	29%	6	5%	8	7%	3	3%	1	1%	117
<b>Totale</b>			<b>40</b>	<b>2%</b>	<b>263</b>	<b>12%</b>	<b>657</b>	<b>30%</b>	<b>501</b>	<b>23%</b>	<b>272</b>	<b>12%</b>	<b>157</b>	<b>7%</b>	<b>106</b>	<b>5%</b>	<b>147</b>	<b>7%</b>	<b>44</b>	<b>2%</b>	<b>2187</b>

## SCIENZE AGRARIE E ALIMENTARI



## I scritti nell'Anno Accademico 2016/17

Dati per tipo corso, facoltà e corso di studio raggruppati per classe di età

### SCIENZE AGRARIE E ALIMENTARI

		oltre 40		18-19		20-21		22-23		24-25		26-27		28-29		30-35		36-40		Totale	
		isc.	%	isc.	%	isc.	%	isc.	%	isc.	%	isc.	%	isc.	%	isc.	%	isc.	%		
Lauree di Primo Livello	Agrotecnologie per l'ambiente e il territorio	G16												1	33%	2	67%			3	
	Agrotecnologie Per L'Ambiente E Il Territorio (Classe L-25)	G26	2	1%	21	9%	78	34%	84	37%	22	10%	14	6%	5	2%	3	1%	1	0%	230
	Biotecnologie Vegetali, Alimentari E Agroambientali (Classe	G23							6	75%			1	13%					1	13%	8
	Produzione E Protezione Delle Piante E Dei Sistemi Del Verde	G27	6	2%	35	12%	89	31%	87	31%	36	13%	14	5%	8	3%	5	2%	4	1%	284
	Produzione vegetale	G13													1	50%			1	50%	2
	Protezione delle piante	G14	1	50%											1	50%					2
	Scienze della produzione e trasformazione del latte	G15																	1	100%	1
	Scienze e tecnologie agrarie	G12													4	31%	9	69%			13
	Scienze E Tecnologie Agrarie (Classe L-25)	G28	6	1%	106	15%	279	39%	199	28%	82	11%	27	4%	6	1%	9	1%	3	0%	717
	Scienze e tecnologie alimentari	G17	2	14%											3	21%	8	57%	1	7%	14
	Scienze E Tecnologie Alimentari (Classe L-26)	G29	2	0%	111	15%	337	46%	166	22%	81	11%	31	4%	6	1%	5	1%			739
	Scienze e tecnologie della ristorazione	G20													1	33%	2	67%			3
	Scienze E Tecnologie Della Ristorazione (Classe L-26)	G30	2	0%	51	13%	139	34%	118	29%	60	15%	15	4%	8	2%	6	1%	4	1%	403
	Valorizzazione E Tutela Dell'Ambiente E Del Territorio Monta	G24	5	2%	30	13%	93	40%	51	22%	28	12%	13	6%	5	2%	4	2%	2	1%	231
	Valorizzazione e tutela dell'ambiente e del territorio monta	G19	1	33%											1	33%	1	33%			3
	Viticultura ed enologia	G18	1	8%											1	8%	8	62%	3	23%	13
Viticultura Ed Enologia (Classe L-25)	G25	9	2%	44	12%	107	29%	101	27%	59	16%	29	8%	6	2%	12	3%	7	2%	374	
Lauree Vecchio Ordinamento	Scienze agrarie	G01	1	100%																1	
		G03	5	100%																	5
	Scienze delle preparazioni alimentari	G02	3	100%																	3



# UNIVERSITÀ DEGLI STUDI DI MILANO

I scritti nell'Anno Accademico 2016/17

Dati per tipo corso, facoltà e corso di studio raggruppati per classe di età

## SCIENZE AGRARIE E ALIMENTARI

Tipo Corso	Corso di laurea		oltre 40		18-19		20-21		22-23		24-25		26-27		28-29		30-35		36-40		Totale	
			isc.	%	isc.	%	isc.	%	isc.	%	isc.	%	isc.	%	isc.	%	isc.	%	isc.	%		
Lauree Vecchio Ordinamento Diplomi	Scienze e tecnologie agrarie	G09	1	14%															6	86%	7	
	Scienze e tecnologie alimentari	G04	1	100%																	1	
	Viticultura ed enologia	G07	1	100%																		1
		G11	1	100%																		1
Lauree Magistrali	Alimentazione E Nutrizione Umana (Classe Lm-61)	K05	21	5%					125	29%	119	28%	68	16%	26	6%	45	11%	22	5%	426	
	BIOTECNOLOGIE VEGETALI, ALIMENTARI E AGRO-AMBIENTALI (CLASSE ENVIRONMENTAL AND FOOD ECONOMICS)	G61						13	43%	8	27%	4	13%	1	3%	3	10%	1	3%	30		
	Scienze Agrarie (Classe Lm-69)	G58						67	54%	34	28%	11	9%	3	2%	7	6%	1	1%	123		
	Scienze Agroambientali (Classe Lm-73)	G57	1	2%				16	38%	16	38%	5	12%	2	5%	2	5%				42	
	Scienze Della Produzione E Protezione Delle Piante (Classe L)	G59	2	2%				38	35%	42	39%	17	16%	5	5%	4	4%	1	1%	109		
	Scienze E Tecnologie Alimentari (Classe Lm-70)	G60	1	0%			1	0%	113	42%	100	38%	31	12%	10	4%	10	4%			266	
	<b>Totale</b>			76	2%	398	10%	1123	27%	1220	29%	712	17%	287	7%	108	3%	153	4%	59	1%	4136

## SCIENZE DEL FARMACO

Lauree di Primo Livello	Corso di laurea		oltre 40		18-19		20-21		22-23		24-25		26-27		28-29		30-35		36-40		Totale
			isc.	%	isc.	%	isc.	%	isc.	%	isc.	%	isc.	%	isc.	%	isc.	%	isc.	%	
Lauree di Primo Livello	Biotecnologie farmaceutiche	E13												3	19%	11	69%	2	13%	16	
	Biotecnologie Farmaceutiche (Classe L-2)	E16						14	33%	5	12%	14	33%	5	12%	3	7%	1	2%	42	
	Scienze E Sicurezza Chimico-Tossicologiche Dell'Ambiente (Classe L-29)	E17	2	1%	34	14%	49	20%	78	32%	46	19%	17	7%	6	2%	7	3%	2	1%	241
	Scienze E Tecnologie Erboristiche (Classe L-29)	K04	23	7%	35	10%	108	31%	84	24%	48	14%	24	7%	9	3%	11	3%	11	3%	353
	Tecniche erboristiche (Milano)	E10	4	22%											1	6%	9	50%	4	22%	18



# UNIVERSITÀ DEGLI STUDI DI MILANO

I scritti nell'Anno Accademico 2016/17


Dati per tipo corso, facoltà e corso di studio raggruppati per classe di età

## SCIENZE DEL FARMACO

Tipo Corso	Corso di laurea		oltre 40		18-19		20-21		22-23		24-25		26-27		28-29		30-35		36-40		Totale
			isc.	%	isc.	%	isc.	%	isc.	%	isc.	%	isc.	%	isc.	%	isc.	%	isc.	%	
Lauree di Primo Livello	Tossicologia dell'ambiente (Lodi) E12																3	100%			3
Lauree Magistrali a ciclo unico	Chimica e tecnologie farmaceutiche E15											35	30%	46	39%	32	27%	5	4%	118	
	CHIMICA E TECNOLOGIE FARMACEUTICHE (CLASSE LM-13) E25			162	16%	278	27%	286	27%	232	22%	79	8%	4	0%	3	0%	1	0%	1045	
	Farmacia E14	9	4%									43	21%	81	40%	62	30%	10	5%	205	
	FARMACIA (CLASSE LM-13) E24	9	1%	175	11%	330	22%	475	31%	327	21%	149	10%	37	2%	27	2%	4	0%	1533	
Lauree Vecchio Ordinamento	Chimica e tecnologie farmaceutiche E02	7	100%																	7	
	E04	1	50%															1	50%	2	
	E07	2	20%												2	20%	6	60%	10		
	Farmacia E01	2	100%																	2	
	E03	5	71%															2	29%	7	
	E06	6	43%													2	14%	6	43%	14	
Lauree Magistrali	BIOTECNOLOGIE DEL FARMACO (CLASSE LM-9) E51							28	34%	41	50%	10	12%			3	4%			82	
	SAFETY ASSESSMENT OF XENOBIOTICS AND BIOTECHNOLOGICAL PRODUCTS E52							10	43%	5	22%	6	26%	1	4%	1	4%			23	
	<b>Totale</b>	70	2%	406	11%	765	21%	975	26%	704	19%	377	10%	193	5%	176	5%	55	1%	3721	

## SCIENZE E TECNOLOGIE

Tipo Corso	Corso di laurea		oltre 40		18-19		20-21		22-23		24-25		26-27		28-29		30-35		36-40		Totale
			isc.	%	isc.	%	isc.	%	isc.	%	isc.	%	isc.	%	isc.	%	isc.	%	isc.	%	
Lauree di Primo Livello	Biotechnologie industriali e ambientali F56													2	100%					2	
	Biotechnologie Industriali E Ambientali (Classe L-2) F64	1	4%					6	25%	6	25%	7	29%	4	17%					24	
	Chimica F45											3	38%	2	25%	3	38%			8	




# UNIVERSITÀ DEGLI STUDI DI MILANO

I scritti nell'Anno Accademico 2016/17

Dati per tipo corso, facoltà e corso di studio raggruppati per classe di età

## SCIENZE E TECNOLOGIE

			oltre 40		18-19		20-21		22-23		24-25		26-27		28-29		30-35		36-40		Totale	
			isc.	%	isc.	%	isc.	%	isc.	%	isc.	%	isc.	%	isc.	%	isc.	%	isc.	%		
Lauree di Primo Livello	Chimica applicata e ambientale	F44												2	67%	1	33%				3	
	CHIMICA APPLICATA E AMBIENTALE (CLASSE L-27)	F4X							3	33%	5	56%	1	11%							9	
	CHIMICA (CLASSE L-27)	F5X	2	0%	94	23%	191	46%	83	20%	24	6%	13	3%	2	0%	3	1%	3	1%		415
	Chimica industriale	F46	1	6%									3	18%	8	47%	4	24%	1	6%		17
	CHIMICA INDUSTRIALE (CLASSE L-27)	F6X	1	0%	64	21%	125	42%	73	24%	20	7%	11	4%	2	1%	5	2%				301
	Comunicazione digitale	F47	2	5%									5	13%	8	20%	23	58%	2	5%		40
	COMUNICAZIONE DIGITALE (CLASSE L-31)	F2X				2	1%	70	51%	34	25%	15	11%	8	6%	6	4%	1	1%			136
	Fisica	F48	9	43%											4	19%	3	14%	5	24%		21
	Fisica (Classe L-30)	F63	8	1%	231	29%	348	44%	117	15%	41	5%	32	4%	8	1%	3	0%	4	1%		792
	Informatica	F49	11	15%									6	8%	13	17%	28	37%	17	23%		75
	INFORMATICA (CLASSE L-31)	F1X	11	1%	119	16%	246	33%	217	29%	85	11%	40	5%	11	1%	15	2%	8	1%		752
	INFORMATICA (CLASSE L-31) (CREMA)	F67							3	17%	5	28%	5	28%	2	11%	1	6%	2	11%		18
	Informatica (Crema)	F54	1	13%											1	13%	3	38%	3	38%		8
	INFORMATICA MUSICALE (CLASSE L-31)	F3X	6	2%	54	17%	104	33%	74	24%	42	13%	16	5%	6	2%	10	3%	1	0%		313
	INFORMATICA PER LA COMUNICAZIONE DIGITALE (CLASSE L-31)	F9X	2	1%	44	18%	133	54%	46	19%	7	3%	5	2%	2	1%	4	2%	3	1%		246
	Informatica per le telecomunicazioni	F58													2	25%	5	63%	1	13%		8
	Matematica	F50	2	14%									3	21%	2	14%	7	50%				14
	MATEMATICA (CLASSE L-35)	F7X	13	2%	151	28%	189	35%	100	19%	40	8%	18	3%	8	2%	8	2%	6	1%		533
	Matematica per le applicazioni	F51													3	50%	2	33%	1	17%		6
	Scienze biologiche	F42	4	11%											16	43%	15	41%	2	5%		37
Scienze Biologiche (Classe L-13)	F62	3	1%	157	27%	238	41%	98	17%	39	7%	25	4%	11	2%	3	1%	1	0%		575	
Scienze e tecnologie comunicazione musicale	F61															1	100%				1	
SCIENZE E TECNOLOGIE PER LO STUDIO E LA CONSERVAZIONE DEI BE	F8X	2	1%	41	20%	81	40%	41	20%	18	9%	10	5%	6	3%	1	0%	2	1%		202	




# UNIVERSITÀ DEGLI STUDI DI MILANO

I scritti nell'Anno Accademico 2016/17

Dati per tipo corso, facoltà e corso di studio raggruppati per classe di età

## SCIENZE E TECNOLOGIE

			oltre 40		18-19		20-21		22-23		24-25		26-27		28-29		30-35		36-40		Totale			
			isc.	%	isc.	%	isc.	%	isc.	%	isc.	%	isc.	%	isc.	%	isc.	%	isc.	%				
Lauree di Primo Livello	Scienze geologiche	F43	2	33%											1	17%				3	50%	6		
	Scienze Geologiche (Classe L-34)	F65	1	0%	50	18%	89	32%	88	31%	23	8%	23	8%	5	2%	1	0%	1	0%	1	0%	281	
	Scienze naturali	F52	3	23%											2	15%	6	46%	2	15%	2	15%	13	
	Scienze Naturali (Classe L-32)	F66	3	1%	47	16%	118	40%	70	24%	36	12%	12	4%	4	1%	2	1%	1	0%	1	0%	293	
	SICUREZZA DEI SISTEMI E DELLE RETI INFORMATICHE (CLASSE L-31)	F68	24	6%	51	13%	98	26%	58	15%	47	12%	31	8%	13	3%	41	11%	18	5%	18	5%	381	
		F69	24	28%					2	2%	10	11%	6	7%	7	8%	26	30%	12	14%	12	14%	87	
	Sicurezza dei sistemi e delle reti informatiche (Crema)	F59	1	4%										2	8%	11	44%	10	40%	1	4%	1	4%	25
		F60	11	37%											1	3%	9	30%	9	30%	9	30%	30	
	F55	1	25%													2	50%	1	25%	1	25%	4		
Lauree Vecchio Ordinamento	Chimica	F11																		1	100%	1		
	Chimica industriale	F02	1	100%																			1	
		F12																			1	100%	1	
	Fisica	F03	24	100%																			24	
		F16	7	64%																		4	36%	11
	Informatica (Crema)	F30	1	33%																		2	67%	3
	Informatica (Milano)	F28	2	29%																		5	71%	7
	Matematica	F04	5	100%																				5
		F15																				3	100%	3
	Scienze biologiche	F06	7	100%																				7
		F09	6	100%																				6
		F33	4	50%																		4	50%	8
	Scienze dell'informazione	F08	13	100%																				13
	Scienze geologiche	F07	7	100%																				7
		F14	1	100%																				1
	Scienze naturali	F05	5	100%																				5
	F13	8	100%																				8	
	F36	1	100%																				1	



# UNIVERSITÀ DEGLI STUDI DI MILANO

I scritti nell'Anno Accademico 2016/17

Dati per tipo corso, facoltà e corso di studio raggruppati per classe di età

## SCIENZE E TECNOLOGIE

			oltre 40		18-19		20-21		22-23		24-25		26-27		28-29		30-35		36-40		Totale	
			isc.	%	isc.	%	isc.	%	isc.	%	isc.	%	isc.	%	isc.	%	isc.	%	isc.	%		
Diplomi	Informatica	F26																	1	100%	1	
Lauree Magistrali	BIODIVERSITA' ED EVOLUZIONE BIOLOGICA (CLASSE LM-6)	F91	2	2%			2	2%	36	36%	34	34%	18	18%	3	3%	3	3%	1	1%	99	
	Biologia applicata alla ricerca biomedica	F79															1	50%	1	50%	2	
	BIOLOGIA APPLICATA ALLA RICERCA BIOMEDICA (CLASSE LM-6)	F92							70	60%	32	27%	12	10%	2	2%	1	1%			117	
	BIOLOGIA APPLICATA ALLE SCIENZE DELLA NUTRIZIONE (CLASSE LM-	F3Y							72	42%	62	36%	18	10%	11	6%	9	5%	1	1%	173	
	BIOLOGIA MOLECOLARE DELLA CELLULA (CLASSE LM-6)	F93								4	21%	8	42%	1	5%	4	21%	2	11%		19	
	BIOTECNOLOGIE MOLECOLARI E BIOINFORMATICA (CLASSE LM- 8)	F96							3	16%	5	26%	5	26%	5	26%	1	5%			19	
	CHIMICA INDUSTRIALE E GESTIONALE (CLASSE LM-71)	F6Y									1	25%	2	50%			1	25%			4	
	FISICA (CLASSE LM-17)	F95	1	0%			1	0%	98	40%	101	41%	17	7%	19	8%	6	2%	1	0%	244	
	Genomica funzionale e bioinformatica	F82																	1	100%	1	
	INDUSTRIAL CHEMISTRY (CLASSE LM-71)	F7Y	2	2%					47	48%	37	38%	7	7%	2	2%	1	1%	2	2%	98	
	Informatica	F74																		1	100%	1
	INFORMATICA (CLASSE LM-18)	F94	4	2%			2	1%	62	28%	76	35%	34	16%	18	8%	18	8%	4	2%	218	
	INFORMATICA PER LA COMUNICAZIONE (CLASSE LM- 18)	F1Y											4	36%	3	27%	4	36%			11	
	MATEMATICA (CLASSE LM-40)	F4Y					4	2%	95	46%	58	28%	29	14%	12	6%	7	3%	1	0%	206	
	MOLECULAR BIOLOGY OF THE CELL	F9Y							39	53%	25	34%	2	3%	2	3%	4	5%	1	1%	73	
	MOLECULAR BIOTECHNOLOGY AND BIOINFORMATICS (CLASS LM-8)	F1B							19	53%	12	33%	2	6%	3	8%					36	
	Scienze chimiche applicate e ambientali	F84																	1	100%	1	
	SCIENZE CHIMICHE (CLASSE	F5Y					1	1%	88	59%	35	23%	16	11%	4	3%	5	3%			149	



# UNIVERSITÀ DEGLI STUDI DI MILANO

I iscritti nell'Anno Accademico 2016/17

Dati per tipo corso, facoltà e corso di studio raggruppati per classe di età


## SCIENZE E TECNOLOGIE

Tipo Corso	Corso di laurea	oltre 40		18-19		20-21		22-23		24-25		26-27		28-29		30-35		36-40		Totale
		isc.	%	isc.	%	isc.	%	isc.	%	isc.	%	isc.	%	isc.	%	isc.	%	isc.	%	
Lauree Magistrali	Scienze Della Natura (Classe Lm-F89 60)							19	27%	27	39%	11	16%	6	9%	6	9%	1	1%	70
	SCIENZE DELLA TERRA (CLASSE F97 LM-74)	2	2%					41	45%	27	29%	17	18%	4	4%	1	1%			92
	SCIENZE PER LA CONSERVAZIONE E LA DIAGNOSTICA DEI BENI CULTURALI F8Y							19	53%	12	33%	2	6%	2	6%	1	3%			36
	SICUREZZA INFORMATICA (CLASSE LM-66) (SEDE DI CREMA) F2Y	6	10%					19	32%	13	22%	7	12%	2	3%	8	13%	5	8%	60
	Tecnologie dell'informazione e della comunicazione F75															3	100%			3
<b>Totale</b>		<b>258</b>	<b>3%</b>	<b>1103</b>	<b>15%</b>	<b>1972</b>	<b>26%</b>	<b>1873</b>	<b>25%</b>	<b>1041</b>	<b>14%</b>	<b>507</b>	<b>7%</b>	<b>277</b>	<b>4%</b>	<b>335</b>	<b>4%</b>	<b>155</b>	<b>2%</b>	<b>7521</b>

## SCIENZE MOTORIE

Tipo Corso	Corso di laurea	oltre 40		18-19		20-21		22-23		24-25		26-27		28-29		30-35		36-40		Totale
		isc.	%	isc.	%	isc.	%	isc.	%	isc.	%	isc.	%	isc.	%	isc.	%	isc.	%	
Lauree di Primo Livello	Scienze motorie e sport Z03	1	4%											4	16%	15	60%	5	20%	25
	Scienze Motorie, Sport E Salute (Classe L-22) Z05			110	13%	364	43%	202	24%	97	11%	51	6%	19	2%	6	1%	2	0%	851
Lauree Vecchio Ordinamento	Scienze Motorie Z01	4	31%															9	69%	13
Lauree Magistrali	SCIENZA DELL'ATTIVITA' FISICA PER IL BENESSERE (CLASSE LM-67) Z32							47	39%	37	31%	20	17%	9	8%	5	4%	1	1%	119
	Scienza dello sport Z04															1	100%			1
	SCIENZA, TECNICA E DIDATTICA DELLO SPORT (CLASSE LM-68) Z31	2	1%					135	41%	101	31%	54	16%	22	7%	13	4%	4	1%	331
<b>Totale</b>		<b>7</b>	<b>1%</b>	<b>110</b>	<b>8%</b>	<b>364</b>	<b>27%</b>	<b>384</b>	<b>29%</b>	<b>235</b>	<b>18%</b>	<b>125</b>	<b>9%</b>	<b>54</b>	<b>4%</b>	<b>40</b>	<b>3%</b>	<b>21</b>	<b>2%</b>	<b>1340</b>





# UNIVERSITÀ DEGLI STUDI DI MILANO

## I scritti nell'Anno Accademico 2016/17 Dati per tipo corso, facoltà e corso di studio raggruppati per classe di età

### SCIENZE POLITICHE, ECONOMICHE E SOCIALI

			oltre 40		18-19		20-21		22-23		24-25		26-27		28-29		30-35		36-40		Totale
			isc.	%	isc.	%	isc.	%	isc.	%	isc.	%	isc.	%	isc.	%	isc.	%	isc.	%	
Lauree di Primo Livello	Comunicazione e societa'	B10	3	18%											5	29%	8	47%	1	6%	17
	Comunicazione E Societa' (Classe L-20)	B17	9	1%	146	19%	373	49%	130	17%	56	7%	32	4%	6	1%	10	1%	6	1%	768
	ECONOMIA E MANAGEMENT (CLASSE L-18,L-33)	B23	2	0%	165	29%	314	54%	68	12%	10	2%	8	1%	4	1%	6	1%	1	0%	578
	Economia europea	B11	2	20%													6	60%	2	20%	10
	Economia Europea (Classe L-33)	B18	2	2%			1	1%	41	31%	41	31%	29	22%	6	5%	6	5%	5	4%	131
	Management Pubblico (Classe L-16)	B21	10	2%	32	6%	217	41%	154	29%	51	10%	20	4%	12	2%	17	3%	12	2%	525
	MANAGEMENT PUBBLICO E DELLA SANITA'	B25									1	100%									1
	Organizzazione e risorse umane	B12	6	40%											2	13%	3	20%	4	27%	15
	Organizzazione E Risorse Umane (Classe L-16)	B16	19	13%			1	1%	32	22%	41	28%	22	15%	10	7%	12	8%	10	7%	147
	SCIENZE DEL LAVORO DELL'AMMINISTRAZIONE E DEL MANAGEMENT (CLASSE L-16)	B24	9	2%	40	8%	259	53%	100	21%	37	8%	15	3%	3	1%	19	4%	5	1%	487
	Scienze dell'amministrazione	B13	8	50%											1	6%	4	25%	3	19%	16
	Scienze internazionali e istituzioni europee	B14	6	21%											6	21%	14	50%	2	7%	28
	Scienze Internazionali E Istituzioni Europee (Classe L-36)	B20	17	1%	256	14%	863	48%	401	22%	151	8%	71	4%	21	1%	20	1%	7	0%	1807
	Scienze politiche	B15	22	42%											10	19%	15	28%	6	11%	53
	Scienze Politiche (Classe L-36)	B19	33	3%	164	14%	452	39%	244	21%	132	11%	56	5%	41	4%	33	3%	7	1%	1162
Scienze Sociali Per La Globalizzazione (Classe L-37)	B22	18	3%	57	11%	217	42%	127	24%	68	13%	14	3%	6	1%	8	2%	7	1%	522	
Lauree Vecchio Ordinamento	Scienze Politiche	B01	46	100%																	46
		B02	55	95%															3	5%	58
		B03	13	45%													4	14%	12	41%	29
Lauree Magistrali	Amministrazioni e politiche pubbliche	B54	2	100%																	2
	Amministrazioni E Politiche Pubbliche (Classe Lm-63)	B64	20	15%			1	1%	52	39%	30	23%	9	7%	3	2%	13	10%	4	3%	132
	Comunicazione politica e sociale	B55															1	50%	1	50%	2
	Comunicazione Pubblica E	B62	3	1%			2	0%	183	38%	181	37%	60	12%	35	7%	22	5%	2	0%	488



# UNIVERSITÀ DEGLI STUDI DI MILANO

I iscritti nell'Anno Accademico 2016/17


Dati per tipo corso, facoltà e corso di studio raggruppati per classe di età

## SCIENZE POLITICHE, ECONOMICHE E SOCIALI

Tipo Corso	Corso di laurea		oltre 40		18-19		20-21		22-23		24-25		26-27		28-29		30-35		36-40		Totale
			isc.	%	isc.	%	isc.	%	isc.	%	isc.	%	isc.	%	isc.	%	isc.	%	isc.	%	
Lauree Magistrali	Economia e finanza internazionale	B50	1	33%													1	33%	1	33%	3
	Economia E Finanza Internazionale (Classe Lm-77)	B63										3	30%	6	60%				1	10%	10
	ECONOMICS AND FINANCE (CLASSE LM-16)	B69					3	2%	38	29%	44	33%	20	15%	10	8%	15	11%	2	2%	132
	Economics And Political Science (Classe Lm-56, Lm-62)	B67					1	1%	39	44%	20	23%	17	19%	3	3%	7	8%	1	1%	88
	MANAGEMENT DELL'INNOVAZIONE E IMPRENDITORIALITA' (CLASSE LM-77)	B71	2	1%					64	45%	47	33%	18	13%	7	5%	4	3%			142
	MANAGEMENT OF HUMAN RESOURCES AND LABOUR STUDIES (CLASSE LM-62)	B72							22	28%	25	32%	11	14%	6	8%	12	15%	2	3%	78
	Relazioni internazionali	B52															1	33%	2	67%	3
	Relazioni Internazionali (Classe Lm-52)	B61					3	1%	133	38%	132	37%	46	13%	16	5%	17	5%	6	2%	353
	Scienze del lavoro	B57															1	50%	1	50%	2
	Scienze Del Lavoro (Classe Lm-62)	B60	2	14%							2	14%	3	21%	2	14%	3	21%	2	14%	14
	Scienze Politiche E Di Governo (Classe Lm-62)	B66	19	10%			1	1%	46	25%	49	27%	34	18%	8	4%	25	14%	2	1%	184
	Scienze Sociali Per La Ricerca E Le Istituzioni (Classe Lm-8)	B65	1	11%									3	33%			3	33%	2	22%	9
	<b>Totale</b>		330	4%	860	11%	2708	34%	1874	23%	1118	14%	491	6%	229	3%	310	4%	122	2%	8042

## STUDI UMANISTICI

Lauree di	Primo Livello	Filosofia	C12	oltre 40		18-19		20-21		22-23		24-25		26-27		28-29		30-35		36-40		Totale
				isc.	%	isc.	%	isc.	%	isc.	%	isc.	%	isc.	%	isc.	%	isc.	%	isc.	%	
		Filosofia	C12	17	41%											6	15%	12	29%	6	15%	41
		Filosofia (Classe L-5)	C22	90	5%	328	19%	699	41%	319	19%	131	8%	50	3%	20	1%	47	3%	25	1%	1709




# UNIVERSITÀ DEGLI STUDI DI MILANO

I scritti nell'Anno Accademico 2016/17  
Dati per tipo corso, facoltà e corso di studio raggruppati per classe di età

## STUDI UMANISTICI

			oltre 40		18-19		20-21		22-23		24-25		26-27		28-29		30-35		36-40		Totale
			isc.	%	isc.	%	isc.	%	isc.	%	isc.	%	isc.	%	isc.	%	isc.	%	isc.	%	
Lauree di Primo Livello	Lettere	C11	9	16%											14	25%	29	51%	5	9%	57
	Lettere (Classe L-10)	C21	36	2%	348	17%	887	44%	413	21%	171	9%	77	4%	32	2%	27	1%	8	0%	1999
	Lingue e letterature straniere	C13	8	16%											7	14%	22	43%	14	27%	51
	Lingue E Letterature Straniere (Classe L-11)	C23	34	1%	340	14%	849	35%	657	27%	305	12%	145	6%	51	2%	51	2%	23	1%	2455
	Scienze dei beni culturali	C10	27	26%											18	17%	50	48%	9	9%	104
	Scienze Dei Beni Culturali (Classe L-1)	C20	69	3%	280	13%	760	36%	504	24%	237	11%	111	5%	41	2%	63	3%	22	1%	2087
	Scienze storiche	C15	18	35%											6	12%	20	38%	8	15%	52
	Scienze umane, dell'ambiente, del territorio e del paesaggio	C16	5	21%											5	21%	12	50%	2	8%	24
	Scienze Umane Dell'Ambiente, Del Territorio E Del Paesaggio	C26	1	14%							2	29%	1	14%	1	14%	1	14%	1	14%	7
	SCIENZE UMANE DELL'AMBIENTE, DEL TERRITORIO E DEL PAESAGGIO (CLASSE L-6)	C36	29	5%	68	13%	201	37%	121	22%	61	11%	16	3%	7	1%	24	4%	13	2%	540
Scienze umanistiche per la comunicazione	C14	4	31%											3	23%	4	31%	2	15%	13	
Scienze Umanistiche Per La Comunicazione (Classe L-20)	C24	10	1%	142	18%	335	42%	184	23%	69	9%	34	4%	10	1%	9	1%	6	1%	799	
Storia (Classe L-42)	C25	148	10%	191	13%	475	33%	278	19%	131	9%	91	6%	48	3%	55	4%	38	3%	1455	
Lauree Vecchio Ordinamento	Filosofia	C02	53	88%															7	12%	60
		C07	5	29%													2	12%	10	59%	17
	Lettere	C01	88	72%													6	5%	29	24%	123
	Lingue e letterature straniere	C06	7	32%													1	5%	14	64%	22
	Lingue e letterature straniere moderne	C03	37	100%																	37
	Storia	C05	20	83%														1	4%	3	13%
Lauree Magistrali	Archeologia	C59															1	100%			1
	Archeologia (Classe Lm-2)	C79	1	1%				21	22%	37	39%	22	23%	2	2%	9	10%	2	2%	94	
	Archivistica E Biblioteconomia (Classe Lm-5)	C80	1	11%							1	11%	1	11%			4	44%	2	22%	9
	Cultura E Storia Del Sistema	C74											4	36%	3	27%	3	27%	1	9%	11




# UNIVERSITÀ DEGLI STUDI DI MILANO

I scritti nell'Anno Accademico 2016/17

Dati per tipo corso, facoltà e corso di studio raggruppati per classe di età

## STUDI UMANISTICI

			oltre 40		18-19		20-21		22-23		24-25		26-27		28-29		30-35		36-40		Totale
			isc.	%	isc.	%	isc.	%	isc.	%	isc.	%	isc.	%	isc.	%	isc.	%	isc.	%	
Lauree Magistrali	CULTURE E COMUNICAZIONE DELL'AMBIENTE E DEL PAESAGGIO (CLASS	C76	1	100%																	1
	EDITORIA, CULTURE DELLA COMUNICAZIONE E DELLA MODA (CLASSE LM-92)	C84	5	1%			4	1%	151	41%	141	38%	51	14%	10	3%	7	2%	2	1%	371
	Filologia, Letteratura E Storia Dell'Antichita' (Classe Lm-1)	C81					2	2%	62	51%	38	31%	11	9%	5	4%	2	2%	2	2%	122
	Lettere Moderne (Classe Lm-14)	C71	11	2%			3	1%	192	33%	198	34%	77	13%	38	7%	44	8%	13	2%	576
	Lettere moderne: letteratura, filologia, ling uistica it romanza	C51	1	17%													5	83%			6
	Lingue e letterature europee ed extraeuropee	C53	1	17%													3	50%	2	33%	6
	Lingue E Letterature Europee Ed Extraeuropee (Classe Lm-37)	C73	6	1%			4	1%	144	35%	130	32%	60	15%	25	6%	32	8%	10	2%	411
	MUSICOLOGIA (CLASSE LM-45)	C77	4	17%							1	4%	6	26%	5	22%	6	26%	1	4%	23
	Musicologia e beni musicali	C57	2	100%																	2
	SCIENZE DELLA MUSICA E DELLO SPETTACOLO (CLASSE LM-45)	C88	6	5%			3	2%	32	24%	46	35%	21	16%	7	5%	15	11%	1	1%	131
	Scienze Dello Spettacolo (Classe Lm-65)	C78	4	27%							2	13%	3	20%			6	40%			15
	Scienze dello spettacolo e della comunicazione multimediale	C58															4	100%			4
	Scienze e culture dell'ambiente e del paesaggio	C56	1	25%													3	75%			4
	Scienze filosofiche	C52															1	50%	1	50%	2
	Scienze Filosofiche (Classe Lm- 78)	C72	24	6%			1	0%	137	35%	116	29%	46	12%	27	7%	38	10%	8	2%	397
	Scienze Storiche (Classe Lm-84)	C75	41	10%					90	21%	126	30%	78	19%	27	6%	34	8%	24	6%	420
	Storia e critica dell'arte	C60															1	50%	1	50%	2
	Storia E Critica Dell'Arte (Classe Lm-89)	C70	14	6%			2	1%	64	26%	85	34%	42	17%	17	7%	15	6%	8	3%	247
	Storia e documentazione storica	C55	2	50%															2	50%	4
	Teoria E Metodi Per La Comunicazione (Classe Lm-92)	C82	1	6%									5	31%	4	25%	5	31%	1	6%	16



# UNIVERSITÀ DEGLI STUDI DI MILANO

Iscritti nell'Anno Accademico 2016/17

Dati per tipo corso, facoltà e corso di studio raggruppati per classe di età

## STUDI UMANISTICI

Tipo Corso	Corso di laurea		oltre 40		18-19		20-21		22-23		24-25		26-27		28-29		30-35		36-40		Totale
			isc.	%	isc.	%	isc.	%	isc.	%	isc.	%	isc.	%	isc.	%	isc.	%	isc.	%	
Lauree Magistrali	VALORIZZAZIONE CULTURALE DEL TERRITORIO E DEL PAESAGGIO (CLASSE LM-80)	C86	3	6%					2	4%	19	36%	16	30%	2	4%	9	17%	2	4%	53
	<b>Totale</b>		844	6%	1697	12%	4225	29%	3371	23%	2047	14%	968	7%	441	3%	683	5%	328	2%	14604