


# UNIVERSITÀ DEGLI STUDI DI MILANO

Laureati degli ultimi 5 anni al 27/07/2017

Dati per facoltà, tipo corso e corso di studio raggruppati per anno accademico e sesso

---

- [Dati a livello di ateneo](#)
  - [Mediazione Linguistica E Culturale](#)
  - [Scienze Del Farmaco](#)
  - [Medicina E Chirurgia](#)
  - [Scienze Politiche, Economiche E Sociali](#)
  - [Scienze Agrarie E Alimentari](#)
  - [Scienze E Tecnologie](#)
  - [Giurisprudenza](#)
  - [Economia E Commercio](#)
  - [Scienze Motorie](#)
  - [Master E Corsi Di Perfezionamento](#)
  - [Medicina Veterinaria](#)
  - [Studi Umanistici](#)
  - [Tirocinio Formativo Attivo](#)



# UNIVERSITÀ DEGLI STUDI DI MILANO

Laureati negli ultimi 5 anni aggiornati al 27/07/2017

Dati per facoltà, tipo corso e corso di studio raggruppati per anno accademico e sesso

		2010/11		2011/12		2012/13		2013/14		2014/15		2015/16		2016/17		Totale
	Tipo Corso	M	F	M	F	M	F	M	F	M	F	M	F	M	F	
<a href="#">GIURISPRUDENZA</a>	Corsi di Laurea	27	43	21	25	17	15	9	14	11	7	8	15	1	2	215
	Lauree Specialistiche	34	40	13	14	6	6	3	2	4	1		1			124
	Lauree Specialistiche a ciclo unico	186	358	220	384	241	418	250	437	256	428	276	440	56	79	4029
	Lauree Triennali	31	41	36	57	39	68	46	63	47	72	58	87	14	25	684
<a href="#">MASTER E CORSI DI PERFEZIONAMENTO</a>	Master Universitari di II livello	52	61	43	52	36	47	42	71	42	56	19	5			526
<a href="#">MEDIAZIONE LINGUISTICA E CULTURALE</a>	Lauree Specialistiche	24	204	11	169	18	153	20	171	18	143	23	161	3	26	1144
	Lauree Triennali	67	343	80	421	76	440	75	413	65	392	81	432	10	124	3019
<a href="#">MEDICINA E CHIRURGIA</a>	Corsi di Laurea	12	5	3	2	3	1	8	3	4	1	2	1	1		46
	Lauree Sanitarie	257	605	312	693	324	767	320	795	343	742	264	743			6165
	Lauree Specialistiche	71	157	72	167	87	200	75	202	69	161	69	166	11	18	1525
	Lauree Specialistiche a ciclo unico	140	215	150	214	170	200	121	214	166	230	144	241	24	18	2247
	Lauree Triennali	9	32	11	46	13	41	12	36	9	29	13	28	16	21	316
<a href="#">MEDICINA VETERINARIA</a>	Corsi di Laurea	1	2		2		1	1					2			9
	Lauree Specialistiche	12	20	14	25	14	26	13	40	14	45	27	53	3	13	319
	Lauree Specialistiche a ciclo unico	37	124	37	102	33	90	41	80	41	117	38	124	8	24	896
	Lauree Triennali	16	59	30	94	32	87	32	98	27	97	28	106	7	20	733
<a href="#">SCIENZE AGRARIE E ALIMENTARI</a>	Corsi di Laurea	6	1	1	1		1	1	2	2	1					16
	Lauree Specialistiche	74	61	73	78	99	102	101	119	126	170	144	198	23	25	1393
	Lauree Triennali	166	93	193	124	248	146	261	178	269	190	318	260	73	56	2575
<a href="#">SCIENZE DEL FARMACO</a>	Corsi di Laurea	7	16	1	11	3	9		6	1	3	5				62
	Diplomi						1									1
	Lauree Specialistiche	16	43	17	35	7	25	9	26	9	22	8	30	1	2	250
	Lauree Specialistiche a ciclo unico	49	125	57	198	71	255	94	240	112	246	91	255	10	48	1851
	Lauree Triennali	35	67	29	80	42	74	27	95	23	76	27	115	2	20	712
	Diplomi							2		1		1				4
<a href="#">SCIENZE E TECNOLOGIE</a>	Corsi di Laurea	6	6	13	8	9	7	10	4	6	2	4	3			78
	Diplomi							2		1		1				4
	Lauree Specialistiche	287	303	324	307	304	325	325	329	294	288	311	288	32	32	3749




# UNIVERSITÀ DEGLI STUDI DI MILANO

Laureati negli ultimi 5 anni aggiornati al 27/07/2017

Dati per facoltà, tipo corso e corso di studio raggruppati per anno accademico e sesso

		2010/11		2011/12		2012/13		2013/14		2014/15		2015/16		2016/17		Totale
	Tipo Corso	M	F	M	F	M	F	M	F	M	F	M	F	M	F	
<a href="#">SCIENZE E TECNOLOGIE</a>	Lauree Triennali	568	329	516	383	502	341	474	339	493	292	493	304	67	61	5162
<a href="#">SCIENZE MOTORIE</a>	Corsi di Laurea	7	3	2			1	2	1	2	3	1	1			23
	Lauree Specialistiche	48	20	45	23	47	22	61	37	73	37	107	39			559
	Lauree Triennali	77	44	117	60	103	40	119	68	150	70	126	53			1027
<a href="#">SCIENZE POLITICHE, ECONOMICHE E SOCIALI</a>	Corsi di Laurea	20	22	14	16	13	14	10	12	7	9		5	1	2	145
	Lauree Specialistiche	210	336	240	304	179	282	183	313	177	259	210	319	47	84	3143
	Lauree Triennali	376	519	426	532	484	585	474	560	491	634	519	677	187	261	6725
<a href="#">STUDI UMANISTICI</a>	Corsi di Laurea	41	48	26	46	19	30	8	21	11	21	5	13		3	292
	Lauree Specialistiche	267	589	320	641	288	607	275	622	279	594	286	637	53	131	5589
	Lauree Triennali	535	1209	504	1206	544	1206	589	1200	630	1239	574	1158	126	255	10975
<a href="#">TIROCINIO FORMATIVO ATTIVO</a>	Tirocinio Formativo Attivo			246	432			246	718	389	750					2781
	<b>Totale</b>	<b>3771</b>	<b>6143</b>	<b>4217</b>	<b>6952</b>	<b>4071</b>	<b>6633</b>	<b>4339</b>	<b>7529</b>	<b>4661</b>	<b>7427</b>	<b>4280</b>	<b>6960</b>	<b>776</b>	<b>1350</b>	<b>69109</b>



# UNIVERSITÀ DEGLI STUDI DI MILANO

Laureati negli ultimi 5 anni aggiornati al 27/07/2017

Dati per facoltà, tipo corso e corso di studio raggruppati per anno accademico e sesso

## GIURISPRUDENZA

Tipo corso	Corso di laurea		2010/11		2011/12		2012/13		2013/14		2014/15		2015/16		2016/17		Totale
			M	F	M	F	M	F	M	F	M	F	M	F			
Corsi di Laurea	Giurisprudenza	A01	27	43	21	25	17	15	9	14	11	7	8	15	1	2	215
Lauree Specialistiche	Giurisprudenza	A20	34	40	13	14	6	6	3	2	4	1		1			124
Lauree Specialistiche a ciclo unico	Giurisprudenza	A21	186	358	220	384	241	418	250	437	256	428	276	440	56	79	4029
Lauree Triennali	Scienze dei servizi giuridici	A11	7	12	4	11	5	8	1	6	5	4		1			64
	Scienze Dei Servizi Giuridici (Classe L-14)	A12	16	18	24	33	28	48	43	53	38	61	55	83	14	24	538
	Scienze dei servizi giuridici per consulenti d'impresa	A06					1	1									2
	Scienze dei servizi giuridici per operatori pubb.amm.	A08			1												1
	Scienze giuridiche	A04	8	11	7	13	5	11	2	4	4	7	3	3		1	79
	<b>Totale</b>		<b>278</b>	<b>482</b>	<b>290</b>	<b>480</b>	<b>303</b>	<b>507</b>	<b>308</b>	<b>516</b>	<b>318</b>	<b>508</b>	<b>342</b>	<b>543</b>	<b>71</b>	<b>106</b>	<b>5052</b>

## MASTER E CORSI DI PERFEZIONAMENTO

Tipo corso	Corso di laurea		2010/11		2011/12		2012/13		2013/14		2014/15		2015/16		Totale
			M	F	M	F	M	F	M	F	M	F			
Master Universitari di II livello	CHIRURGIA ESTETICA	M16	12	2	8	1	11	4	9	4	6	2	11	4	74
	DIRITTO DEL LAVORO E RELAZIONI INDUSTRIALI	M15	11	11	12	8	9	4							55
	ECOCARDIOGRAFIA CLINICA	965	7	3	3		4	8	1		4	1	8	1	40
	EUROPEAN MASTER IN ANGIOLOGY/VASCULAR MEDICINE	82M			1	6									7
	FARMACIA E FARMACOLOGIA ONCOLOGICA	95M	4	8	6	22	4	14	2	11	3	10			84
	FARMACOVIGILANZA	86M	2	18	4	8									32
	STATISTICA MEDICA E METODI STATISTICI PER L'EPIDEMIOLOGIA	96M	6	6	3	6	3	2							26
	TERAPIA INTENSIVA	M17	2	5	6	1					7	6			27
		M19	8	8											16



# UNIVERSITÀ DEGLI STUDI DI MILANO

Laureati negli ultimi 5 anni aggiornati al 27/07/2017

Dati per facoltà, tipo corso e corso di studio raggruppati per anno accademico e sesso

## MASTER E CORSI DI PERFEZIONAMENTO

		2010/11		2011/12		2012/13		2013/14		2014/15		2015/16			
Tipo corso	Corso di laurea	M	F	M	F	M	F	M	F	M	F	M	F	Totale	
Master Universitari di II livello	M21					5	15							20	
	M23							8	18					26	
	M25							8	19	6	9			42	
	M28							11	7	12	12			42	
	M29							3	12	4	15			34	
	M31											1		1	
	<b>Totale</b>	52	61	43	52	36	47	42	71	42	56	19	5	526	

## MEDIAZIONE LINGUISTICA E CULTURALE

		2010/11		2011/12		2012/13		2013/14		2014/15		2015/16		2016/17			
Tipo corso	Corso di laurea	M	F	M	F	M	F	M	F	M	F	M	F	M	F	Totale	
Lauree Specialistiche	Lingue, culture e comunicazione internazionale	B59	3	26	2	6	1	7		1		2		3		51	
	Lingue E Culture Per La Comunicazione E La Cooperazione Inte	K02	21	178	9	163	17	146	20	170	18	141	23	158	3	26	1093
Lauree Triennali	Mediazione linguistica e culturale	C09	29	116	18	65	10	36	7	14	2	9	2	5		313	
	Mediazione Linguistica E Culturale (Classe L-12)	K01	38	227	62	356	66	404	68	399	63	383	79	427	10	124	2706
	<b>Totale</b>	91	547	91	590	94	593	95	584	83	535	104	593	13	150	4163	

## MEDICINA E CHIRURGIA

		2010/11		2011/12		2012/13		2013/14		2014/15		2015/16		2016/17			
Tipo corso	Corso di laurea	M	F	M	F	M	F	M	F	M	F	M	F	M	F	Totale	
Corsi di Laurea	Biotechnologie mediche	BT4								1						1	




# UNIVERSITÀ DEGLI STUDI DI MILANO

Laureati negli ultimi 5 anni aggiornati al 27/07/2017

Dati per facoltà, tipo corso e corso di studio raggruppati per anno accademico e sesso

## MEDICINA E CHIRURGIA

Tipo corso	Corso di laurea	DX	2010/11		2011/12		2012/13		2013/14		2014/15		2015/16		2016/17		Totale		
			M	F	M	F	M	F	M	F	M	F	M	F					
Corsi di Laurea	Medicina e chirurgia	D01	1	1					1			1						2	
		D03		1							1								1
		D02	11	3	3	2	2		8	1	2	1	2	1	1				37
Lauree Sanitarie	Assistenza sanitaria	D42		3		13	1	11										28	
	Assistenza Sanitaria (CLASSE L/SNT4)	D82							1	10	2	9	6	14				42	
	Dietistica	D40	5	17	4	19	1	23	1									70	
	Dietistica (CLASSE L/SNT3)	D80							8	16	8	18	7	15				72	
	Educazione professionale	D32	6	42	8	41	9	47	2	4			1	3				163	
	Educazione Professionale (CLASSE L/SNT2)	D72							7	57	14	54	8	53				193	
	Fisioterapia	D27	41	48	47	40	56	46										278	
	Fisioterapia (CLASSE L/SNT2)	D67							51	46	70	31	52	41				291	
	Igiene dentale	D39	9	22	25	39	20	35	1	1								152	
	Igiene Dentale (CLASSE L/SNT3)	D79							26	40	20	47	14	43				190	
	Infermieristica	D24	104	215	119	251	119	292	30	51	10	10	1	2				1204	
	Infermieristica (CLASSE L/SNT1)	D64							81	223	87	250	74	258				973	
	Infermieristica pediatrica	D45	1	11		17	1	23										53	
	Logopedia	D28	1	37	2	53	2	57										152	
	Logopedia (CLASSE L/SNT2)	D68							5	61	9	61	5	63				204	
	Ortottica e assistenza oftalmologica	D29	6	7	2	13	3	15										46	
	Ostetricia	D25		38		33		39										110	
	Ostetricia (CLASSE L/SNT1)	D65								42		35		42				119	
	Podologia	D26	13	7	12	8	7	14		1								62	
	Podologia (CLASSE L/SNT2)	D66							9	12	7	15	15	13				71	
Tecnica della riabilitazione psichiatrica	D30	1	22		21	2	17		2		1						66		
Tecnica della Rriabilitazione Psichiatrica (CLASSE L/SNT2)	D70							1	11	1	13	2	14				42		



# UNIVERSITÀ DEGLI STUDI DI MILANO

Laureati negli ultimi 5 anni aggiornati al 27/07/2017

Dati per facoltà, tipo corso e corso di studio raggruppati per anno accademico e sesso

## MEDICINA E CHIRURGIA

Tipo corso	Corso di laurea		2010/11		2011/12		2012/13		2013/14		2014/15		2015/16		2016/17		Totale
			M	F	M	F	M	F	M	F	M	F	M	F			
Lauree Sanitarie	Tecniche audiometriche	D33		5	3	8	3	9									28
	Tecniche Audiometriche (CLASSE L/SNT3)	D73							5	8	2	12	1	10			38
	Tecniche audioprotetiche	D37	7	13	8	4	20	13									65
	Tecniche Audioprotetiche (CLASSE L/SNT3)	D77							17	10	22	16	10	5			80
	Tecniche di fisiopatologia cardiocircolatoria e perfusione c	D38	2	1	1	5	2	4		1							16
	Tecniche di laboratorio biomedico	D34	7	24	7	29	13	27	1	6			2	1			117
	Tecniche di Laboratorio Biomedico (CLASSE L/SNT3)	D74							10	35	10	13	11	26			105
	Tecniche di neurofisiopatologia	D36	3	7	7	3	3	5		2							30
	Tecniche di Neurofisiopatologia (CLASSE L/SNT3)	D76							1	5		7		6			19
	Tecniche di radiologia medica, per immagini e radioterapia	D35	27	14	37	20	39	20	2					1			160
	TECNICHE ORTOPEDICHE	D48	10	9	14	4	5	8									50
	Tecniche Ortopediche (CLASSE L/SNT3)	D88							15	7	15	8	10	6			61
	Tecnologie della prevenzione nell'ambiente di lavoro	D43	9	8	9	9	13	13	2	1	1	1					66
	Terapia della neuro e psicomotricità dell'età evolutiva	D46	2	42	4	47	2	42									139
	Terapia occupazionale	D31	3	13	3	16	3	7	1	3		1					50
	Terapia Occupazionale (CLASSE L/SNT2)	D71							1	17	4	19	1	18			60
		D69							7	23	5	17	9	16			77
		D75							25	26	34	23	19	16			143
		D78							5	8	3	3	2	11			32
		D83							5	6	17	12	9	5			54
	D85								16		18		18			52	
	D86								44	2	48	5	43			142	
Lauree Specialistiche	Biotechnologie mediche e medicina molecolare	DX4	1	2												3	
	BIOTECNOLOGIE MEDICHE E MEDICINA MOLECOLARE (CLASSE LM-9)	D55	12	35	8	32	7	39	5	38	8	33	10	30		1	258



# UNIVERSITÀ DEGLI STUDI DI MILANO


Laureati negli ultimi 5 anni aggiornati al 27/07/2017

Dati per facoltà, tipo corso e corso di studio raggruppati per anno accademico e sesso

## MEDICINA E CHIRURGIA

Tipo corso	Corso di laurea	K03	2010/11		2011/12		2012/13		2013/14		2014/15		2015/16		2016/17		Totale
			M	F	M	F	M	F	M	F	M	F	M	F	M	F	
Lauree Specialistiche	Scienze Cognitive E Processi Decisionali (Classe Lm-55)	K03	16	46	26	57	34	91	28	75	21	57	17	46	7	9	530
	Scienze delle professioni sanitarie della prevenzione	DX6	17	18	14	21	4				1						75
	SCIENZE DELLE PROFESSIONI SANITARIE DELLA RIABILITAZIONE	DX8	7	12	3	14		1									37
	SCIENZE DELLE PROFESSIONI SANITARIE TECNICHE ASSISTENZIALI	DX9	6	9	2	11											28
	Scienze delle professioni tecniche diagnostiche	DX7	7	16	12	17		1									53
	Scienze infermieristiche e ostetriche	DX5	5	19	7	15	3	3	2	1	1						56
		D95					6	15	3	17	3	6	5	17	1	1	74
		D96					19	13	19	25	17	15	14	21	1	1	145
		D97					8	14	12	22	18	15	15	21	1		126
		D98					4	12	3	14		22	5	12	1	6	79
	D99					2	11	3	10		13	3	19			61	
Lauree Specialistiche a ciclo unico	Medicina e chirurgia	DX3	10	19	5	13	7	9	5	4	2	4		3			81
	MEDICINA E CHIRURGIA (CLASSE LM-41) IN LINGUA INGLESE (ISTIT CENTRALE)	D56											9	13	9	7	38
	MEDICINA E CHIRURGIA (CLASSE LM-41) (POLO CENTRALE)	D51	40	84	54	97	62	80	49	88	69	92	58	83			856
	MEDICINA E CHIRURGIA (CLASSE LM-41) (POLO SAN PAOLO)	D53	27	51	40	49	40	54	37	65	41	61	33	46			544
	MEDICINA E CHIRURGIA (CLASSE LM-41) (POLO VIALBA)	D52	32	43	17	31	32	37	27	55	31	55	20	68			448
	Odontoiatria e protesi dentaria	DX2	31	18	34	24	29	20	3	2	2						163
	ODONTOIATRIA E PROTESI DENTARIA (CLASSE LM-46)	D54									21	18	24	28	15	11	117
Lauree Triennali	Biotechnologie mediche	D41	7	8	1	4	1	2		1	1	2			1		28
	Biotechnologie Mediche (Classe L-2)	D47	2	24	10	42	12	39	12	35	8	27	13	28	15	21	288
	<b>Totale</b>		489	1014	548	1122	597	1209	536	1250	591	1163	492	1179	52	57	10299





# UNIVERSITÀ DEGLI STUDI DI MILANO

Laureati negli ultimi 5 anni aggiornati al 27/07/2017


Dati per facoltà, tipo corso e corso di studio raggruppati per anno accademico e sesso

## MEDICINA VETERINARIA

Tipo corso	Corso di laurea		2010/11		2011/12		2012/13		2013/14		2014/15		2015/16		2016/17		Totale	
			M	F	M	F	M	F	M	F	M	F	M	F	M	F		
Corsi di Laurea	Medicina veterinaria	H01	1															1
		H03		2		1		1						2				6
		H06							1									1
	Scienze e tecnologie delle produzioni animali	H07				1											1	
Lauree Specialistiche	SCIENZE BIOTECNOLOGICHE VETERINARIE (CLASSE LM-9)	H52	1	12	2	8	3	7	3	22	3	19	9	17	2	6		114
		H50	11	8	5	5	2						1					32
		H53			7	12	9	19	10	18	11	26	17	36	1	7		173
Lauree Specialistiche a ciclo unico	Medicina veterinaria	H08	37	124	37	102	33	90	39	72	18	61	12	46	2	7		680
		H15							2	8	23	56	26	78	6	17		216
Lauree Triennali	Allevamento e benessere animale	H09	9	40	11	26	6	7	2	4		2				1		108
		H13			7	32	13	54	12	64	14	74	19	85	5	20		399
	Biotecnologie veterinarie	H11	1	6	2	5	5	2	1	5		1	1	1				30
	Biotecnologie Veterinarie (Classe L-2)	H12		3	5	27	2	16	7	16	2	9	2	10				99
	PRODUZIONE ANIMALI, ALIMENTI E SALUTE (CLASSE L-38)	H14			1	3	6	7	7	8	9	11	6	10				68
	Tecnologie delle produzioni animali e qualità dei prodotti	H10	6	10	4	1		1	3	1	2				1			29
	<b>Totale</b>		66	205	81	223	79	204	87	218	82	259	93	285	18	57		1957

## SCIENZE AGRARIE E ALIMENTARI

Tipo corso	Corso di laurea		2010/11		2011/12		2012/13		2013/14		2014/15		2015/16		2016/17		Totale
			M	F	M	F	M	F	M	F	M	F	M	F	M	F	
Corsi di Laurea	Biotecnologie agrarie-vegetali	BT1	1														1
	Scienze agrarie	G01	1														1




# UNIVERSITÀ DEGLI STUDI DI MILANO

Laureati negli ultimi 5 anni aggiornati al 27/07/2017

Dati per facoltà, tipo corso e corso di studio raggruppati per anno accademico e sesso

## SCIENZE AGRARIE E ALIMENTARI

Tipo corso	Corso di laurea	Codice	2010/11		2011/12		2012/13		2013/14		2014/15		2015/16		2016/17		Totale
			M	F	M	F	M	F	M	F	M	F	M	F	M	F	
Corsi di Laurea	Scienze agrarie	G03	1						1			1					3
	Scienze delle preparazioni alimentari	G02							1		1						2
	Scienze e tecnologie agrarie	G09		1	1						1						3
	Scienze e tecnologie alimentari	G04	1														1
		G08	2			1				1	1						5
Lauree Specialistiche	Alimentazione E Nutrizione Umana (Classe Lm-61)	K05	16	23	12	41	22	55	17	78	34	107	34	111	5	5	560
	Biotechnologie vegetali, alimentari e agroambientali	G52	1	1		1											3
	BIOTECNOLOGIE VEGETALI, ALIMENTARI E AGRO-AMBIENTALI (CLASSE ENVIRONMENTAL AND FOOD ECONOMICS	G61	3	3	5	6	7	5	12	1	4	8	5	9		2	70
		K07											4	5	1	1	11
	Qualita' e sicurezza dell'alimentazione umana	G55	1														1
	Scienze agrarie	G53	1	1			1				1						4
	Scienze Agrarie (Classe Lm-69)	G58	12	3	18	3	27	6	37	7	26	6	24	7	4	2	182
	Scienze agroambientali	G51	2		1												3
	Scienze Agroambientali (Classe Lm-73)	G57	7	4	8	2	3	2	1	3	13	2	16	5		2	68
	Scienze alimentari	G50		2	1							1					4
	Scienze della produzione e protezione delle piante	G54		1													1
	Scienze Della Produzione E Protezione Delle Piante (Classe L	G59	15	1	7	4	11	8	14	2	21	11	33	10	5	2	144
	Scienze E Tecnologie Alimentari (Classe Lm-70)	G60	16	22	21	20	28	26	20	28	27	35	28	51	8	11	341
	Scienze viticole ed enologiche	G56				1											1
Lauree Triennali	Agrotecnologie per l'ambiente e il territorio	G16	12	2	8	1	4			1	1						29
	Agrotecnologie Per L'Ambiente E Il Territorio (Classe L-25)	G26	6	3	12	5	17	10	41	10	27	5	40	19	5	5	205
	Biotechnologie agrarie vegetali	G21	3		1		1										5
	Biotechnologie Vegetali, Alimentari E Agroambientali (Classe	G23	1		7	2	5	7	7	7	5	7	11	2		1	62
	Produzione E Protezione Delle Piante E Dei Sistemi Del Verde	G27	5	5	15	3	29	13	32	14	29	15	22	16	9	5	212



# UNIVERSITÀ DEGLI STUDI DI MILANO

Laureati negli ultimi 5 anni aggiornati al 27/07/2017

Dati per facoltà, tipo corso e corso di studio raggruppati per anno accademico e sesso

## SCIENZE AGRARIE E ALIMENTARI

Tipo corso	Corso di laurea		2010/11		2011/12		2012/13		2013/14		2014/15		2015/16		2016/17		Totale
			M	F	M	F	M	F	M	F	M	F	M	F	M	F	
Lauree Triennali	Produzione vegetale	G13	8	5	4	4	1	1	2								25
	Protezione delle piante	G14	1	1	1		1		1		1	1					7
	Scienza produzione e trasformazione del latte (Crema)	G22		1		1			1								3
	Scienze e tecnologie agrarie	G12	19	2	8	1	6	1	3		3		1				44
	Scienze E Tecnologie Agrarie (Classe L-25)	G28	17	8	36	11	46	10	42	21	62	30	80	40	17	11	431
	Scienze e tecnologie alimentari	G17	23	17	5	18	5	4	4	1	1	1	2	1			82
	Scienze E Tecnologie Alimentari (Classe L-26)	G29	14	17	32	40	44	53	53	83	50	76	63	89	11	17	642
	Scienze e tecnologie della ristorazione	G20	15	7	6	5	4	2		2	1		1				43
	Scienze E Tecnologie Della Ristorazione (Classe L-26)	G30	10	13	12	19	18	26	20	19	36	36	33	63	10	13	328
	Valorizzazione E Tutela Dell'Ambiente E Del Territorio Monta	G24	5	1	11	5	28	7	25	8	18	11	20	10	5		154
	Valorizzazione e tutela dell'ambiente e del territorio monta	G19	4	2	7	1	3		2		1		1	1			22
	Viticultura ed enologia	G18	19	7	16	2	7	2	2	1	2		3				61
	Viticultura Ed Enologia (Classe L-25)	G25	4	2	12	6	29	10	26	11	32	8	41	19	16	4	220
	<b>Totale</b>		246	155	267	203	347	249	363	299	397	361	462	458	96	81	3984

## SCIENZE DEL FARMACO

Tipo corso	Corso di laurea		2010/11		2011/12		2012/13		2013/14		2014/15		2015/16		2016/17		Totale
			M	F	M	F	M	F	M	F	M	F	M	F	M	F	
Corsi di Laurea	Biotechnologie farmaceutiche	E41		1													1
	Chimica e tecnologie farmaceutiche	E02		1													1
		E04	1														1
		E07	4	3		1	1	2		4							15



# UNIVERSITÀ DEGLI STUDI DI MILANO

Laureati negli ultimi 5 anni aggiornati al 27/07/2017

Dati per facoltà, tipo corso e corso di studio raggruppati per anno accademico e sesso

## SCIENZE DEL FARMACO

Tipo corso	Corso di laurea		2010/11		2011/12		2012/13		2013/14		2014/15		2015/16		2016/17		Totale
			M	F	M	F	M	F	M	F	M	F	M	F			
Corsi di Laurea	Farmacia	E01	1	1								1	1				4
		E03	1	2		2	1	1					2				9
		E06		8	1	8	1	6		2	1	2	2				31
Diplomi	Tecnologie farmaceutiche (Lodi)	E05						1									1
Lauree Specialistiche	Biotecnologie del farmaco	E50	10	28	2	2		1		1							44
	BIOTECNOLOGIE DEL FARMACO (CLASSE LM-9)	E51	6	15	15	33	7	24	9	25	9	22	8	30	1	2	206
Lauree Specialistiche a ciclo unico	Chimica e tecnologie farmaceutiche	E15	25	46	28	88	43	102	26	62	21	43	17	29	1	5	536
	CHIMICA E TECNOLOGIE FARMACEUTICHE (CLASSE LM-13)	E25							15	21	25	46	29	50	6	17	209
	Farmacia	E14	24	79	29	110	28	153	44	122	24	59	10	48	1	10	741
	FARMACIA (CLASSE LM-13)	E24							9	35	42	98	35	128	2	16	365
Lauree Triennali	Biotecnologie farmaceutiche	E13	7	18	6	13	2	7	1	7	1	1		1		64	
	Biotecnologie Farmaceutiche (Classe L-2)	E16	10	7	8	24	17	31	14	39	11	26	14	30			231
	Scienze E Sicurezza Chimico-Tossicologiche Dell'Ambiente (CI)	E17			7	13	16	9	4	19	9	20	9	38	2	12	158
	Scienze E Tecnologie Erboristiche (Classe L-29)	K04	1	4	4	18	3	21	5	27	2	29	3	44		8	169
	Tecniche erboristiche (Milano)	E10	8	27	2	9	1	4	3	2			1	1			58
	Tecniche erboristiche (Varzi)	E11		1													1
	Tossicologia dell'ambiente (Lodi)	E12	9	10	2	3	3	2		1				1			31
	<b>Totale</b>		107	251	104	324	123	364	130	367	145	347	131	400	13	70	2876

## SCIENZE E TECNOLOGIE

Tipo corso	Corso di laurea		2010/11		2011/12		2012/13		2013/14		2014/15		2015/16		2016/17		Totale
			M	F	M	F	M	F	M	F	M	F	M	F			
Corsi di Laurea	Chimica	F01							1								1



# UNIVERSITÀ DEGLI STUDI DI MILANO

Laureati negli ultimi 5 anni aggiornati al 27/07/2017

Dati per facoltà, tipo corso e corso di studio raggruppati per anno accademico e sesso

## SCIENZE E TECNOLOGIE

Tipo corso	Corso di laurea		2010/11		2011/12		2012/13		2013/14		2014/15		2015/16		2016/17		Totale	
			M	F	M	F	M	F	M	F	M	F	M	F				
Corsi di Laurea	Chimica industriale	F12	1	1													2	
	Fisica	F03	2			2	2		1		2							9
		F16	1	1	3	1	2		2				1					11
	Informatica (Milano)	F28	1						1		1		1					4
	Matematica	F04			1				1				1	1				4
		F15				1												1
	Scienze biologiche	F06				1	1	3					1		1			7
		F09		1							1							2
		F33							1	1								2
	Scienze dell'informazione	F08	1		3		2		2	2	1		1	1				13
	Scienze geologiche	F14		2	1		1											4
	Scienze naturali	F05			1			1			1							3
		F13		1	1	1	1	1	1				1					7
F36				3	2		1	1		1							8	
Diplomi	Informatica	F26						2		1		1					4	
Lauree Specialistiche	Analisi e gestione degli ambienti naturali	F85		1													1	
	Biodiversita' ed evoluzione biologica	F78	3	4	1	2											10	
	BIODIVERSITA' ED EVOLUZIONE BIOLOGICA (CLASSE LM-6)	F91	9	8	12	20	9	18	10	14	12	10	13	28	2	5	170	
	Biologia applicata alla ricerca biomedica	F79	12	18	2	4		2				1					39	
	BIOLOGIA APPLICATA ALLA RICERCA BIOMEDICA (CLASSE LM-6)	F92	14	33	15	40	7	56	7	45	16	34	13	46		1	327	
	BIOLOGIA APPLICATA ALLE SCIENZE DELLA NUTRIZIONE (CLASSE LM-6)	F3Y	10	27	12	56	23	75	19	78	16	59	9	41		6	431	
	Biologia molecolare della cellula	F80	3	5		1		1									10	
	BIOLOGIA MOLECOLARE DELLA CELLULA (CLASSE LM-6)	F93	3	19	8	23	8	27	10	38	17	35	19	27	1	1	236	
	BIOTECNOLOGIE MOLECOLARI E BIOINFORMATICA (CLASSE LM-8)	F96	7	16	9	10	13	15	13	10	3	6	9	13			124	




# UNIVERSITÀ DEGLI STUDI DI MILANO

Laureati negli ultimi 5 anni aggiornati al 27/07/2017

Dati per facoltà, tipo corso e corso di studio raggruppati per anno accademico e sesso

## SCIENZE E TECNOLOGIE

Tipo corso	Corso di laurea		2010/11		2011/12		2012/13		2013/14		2014/15		2015/16		2016/17		Totale
			M	F	M	F	M	F	M	F	M	F	M	F			
Lauree Specialistiche	Biotecnologie per l'industria e per l'ambiente	F81		1													1
	Chimica industriale e gestionale	F73	20	9	3												32
	CHIMICA INDUSTRIALE E GESTIONALE (CLASSE LM-71)	F6Y			28	15	27	11	28	15	29	8	5	1			167
	Didattica E Comunicazione Delle Scienze Naturali (Classe Lm-	F90	2	4	1	2		4									13
	Fisica	F71	18	4	3	2	1	1						1			30
	FISICA (CLASSE LM-17)	F95	36	28	51	22	53	18	62	21	56	15	64	20	9	6	461
	Genomica funzionale e bioinformatica	F82	1	1	1				1								4
	Geologia: processi, risorse ed applicazioni	F77	10	12	2	1	1	1			1						28
	Informatica	F74	8	1	5				1		1						16
	INFORMATICA (CLASSE LM-18)	F94	8	1	19	5	25	1	19	5	15	4	35	3	2	1	143
	INFORMATICA PER LA COMUNICAZIONE (CLASSE LM-18)	F1Y	15	2	9	4	14	4	8	2	2	6	9	2			77
	Matematica	F76	19	31	5	1	1	1					1				59
	MATEMATICA (CLASSE LM-40)	F4Y		1	42	35	39	43	55	37	35	59	47	33	8	5	439
	Matematica per le applicazioni	F88	5	14	2	1			1								23
	Scienze chimiche	F83	29	30	1	2			1								63
	Scienze chimiche applicate e ambientali	F84	7	9	4	1											21
	SCIENZE CHIMICHE (CLASSE LM-54)	F5Y			39	41	47	23	32	34	39	23	32	28	2	3	343
	Scienze Della Natura (Classe Lm-60)	F89	6	5	9	11	9	16	13	14	13	15	14	19	3	2	149
	SCIENZE DELLA TERRA (CLASSE LM-74)	F97	11	12	16	7	10	6	23	13	30	11	18	16			173
	Scienze e tecnologie dell'informazione (Crema)	F87	5	3	2	1	1		1								13
SICUREZZA INFORMATICA (CLASSE LM-66) (SEDE DI CREMA)	F2Y	11		23		12	2	19	2	9	2	9	1	3		93	
Tecnologie dell'informazione e della comunicazione	F75	15	4			4		2	1			1				27	
	F7Y											13	9	2	2	26	
Lauree Triennali	Biotecnologie industriali e ambientali	F56	5	6	3	3	1	1		1							20
	Biotecnologie Industriali E Ambientali (Classe L-2)	F64	8	12	11	12	19	19	14	14	21	7	7	8			152



# UNIVERSITÀ DEGLI STUDI DI MILANO

Laureati negli ultimi 5 anni aggiornati al 27/07/2017

Dati per facoltà, tipo corso e corso di studio raggruppati per anno accademico e sesso

## SCIENZE E TECNOLOGIE

Tipo corso	Corso di laurea	2010/11		2011/12		2012/13		2013/14		2014/15		2015/16		2016/17		Totale	
		M	F	M	F	M	F	M	F	M	F	M	F				
Lauree Triennali	Chimica	F45	39	26	11	17	6	3	3	2	3		2			112	
	Chimica applicata e ambientale	F44	15	8	8	6	3	2	1	1		1			1	46	
	CHIMICA APPLICATA E AMBIENTALE (CLASSE L-27)	F4X			3	5	10	7	2	1		3			1	32	
	CHIMICA (CLASSE L-27)	F5X			19	20	30	20	27	27	35	24	36	27	9	7	281
	Chimica industriale	F46	32	16	20	6	10	2	2	1	2		1			92	
	CHIMICA INDUSTRIALE (CLASSE L-27)	F6X			6	5	23	4	24	11	27	9	41	17	5	4	176
	Comunicazione digitale	F47	62	15	35	11	28	4	14	5	8	4	5	1	2		194
	COMUNICAZIONE DIGITALE (CLASSE L-31)	F2X			8	6	18	5	16	6	30	8	31	10	4	3	145
	Fisica	F48	42	10	18	7	7	1	6		1	1	1				94
	Fisica (Classe L-30)	F63	30	15	58	17	58	23	68	27	74	21	91	31			513
	Informatica	F49	81	4	43	2	36	3	27	3	20	1	7	3			230
	INFORMATICA (CLASSE L-31)	F1X			19	2	26	2	24	2	31	4	38	5	5	3	161
	INFORMATICA (CLASSE L-31) (CREMA)	F67			6		4		10	3	12	2	4				41
	Informatica (Crema)	F54	11	1	10		5	2	2		3	1	1				36
	INFORMATICA MUSICALE (CLASSE L-31)	F3X			10	2	20	2	20	3	34	1	36	3	4		135
	Informatica per le telecomunicazioni	F58	17	3	11	1	6		3		1		1				43
	Matematica	F50	44	38	13	18	7	10	4	4		3	4	2			147
	MATEMATICA (CLASSE L-35)	F7X			29	13	33	42	41	32	45	30	48	28	11	7	359
	Matematica per le applicazioni	F51	13	8	3	7	1	6	1	3			1				43
	Scienze biologiche	F42	22	57	9	28	7	11	4	10	1	6	1	3			159
Scienze Biologiche (Classe L-13)	F62	14	62	30	118	43	101	42	99	43	93	47	99	6	22	819	
Scienze e tecnologie comunicazione musicale	F57	3		2		2		1								8	
	F61	37	5	22	3	10		5		1		1				84	
SCIENZE E TECNOLOGIE PER LO STUDIO E LA CONSERVAZIONE DEI BE	F8X			2	8		9	4	14	4	17	5	20	1	9	93	
Scienze geologiche	F43	16	3	7	3	1	1	4	1			3				39	
Scienze Geologiche (Classe L-34)	F65	5	4	20	18	10	11	26	14	30	22	22	10	3	3	198	



# UNIVERSITÀ DEGLI STUDI DI MILANO

Laureati negli ultimi 5 anni aggiornati al 27/07/2017

Dati per facoltà, tipo corso e corso di studio raggruppati per anno accademico e sesso


## SCIENZE E TECNOLOGIE

Tipo corso	Corso di laurea		2010/11		2011/12		2012/13		2013/14		2014/15		2015/16		2016/17		Totale
			M	F	M	F	M	F	M	F	M	F	M	F	M	F	
Lauree Triennali	Scienze naturali	F52	16	13	13	7	13	3	3	4	1	1		1			75
	Scienze Naturali (Classe L-32)	F66	13	14	19	31	32	45	27	49	34	29	28	29	7	3	360
	SICUREZZA DEI SISTEMI E DELLE RETI INFORMATICHE (CLASSE L-31	F68			9	1	13		18	1	15	2	19	4	3		85
		F69			3	1	11		8		9	1	9	3	3		48
	Sicurezza dei sistemi e delle reti informatiche (Crema)	F59	19	5	26	3	7		9	1	2		1				73
		F60	20	2	8	1	1	1	13		6		2				54
	Tecnologie per la societa' dell'informazione (Crema)	F55	4	2	2	1	1	1	1			1					13
	F9X														2		2
	<b>Totale</b>		861	638	853	698	815	673	811	672	794	582	809	595	99	93	8993

## SCIENZE MOTORIE

Tipo corso	Corso di laurea		2010/11		2011/12		2012/13		2013/14		2014/15		2015/16		Totale	
			M	F	M	F	M	F	M	F	M	F	M	F		
Corsi di Laurea	Scienze Motorie	Z01	7	3	2				1	2	1	2	3	1	1	23
Lauree Specialistiche	SCIENZA DELL'ATTIVITA' FISICA PER IL BENESSERE (CLASSE LM-67	Z32	7	9	6	10	6	9	12	11	14	17	23	25		149
	Scienza dello sport	Z04	3	1	2	1										7
	SCIENZA, TECNICA E DIDATTICA DELLO SPORT (CLASSE LM-68)	Z31	38	10	37	12	41	13	49	26	59	20	84	14		403
Lauree Triennali	Scienze motorie e sport	Z03	40	17	26	12	13	3	10	8	7	3	4			143
	Scienze Motorie, Sport E Salute (Classe L-22)	Z05	37	27	91	48	90	37	109	60	143	67	122	53		884
	<b>Totale</b>		132	67	164	83	150	63	182	106	225	110	234	93		1609





# UNIVERSITÀ DEGLI STUDI DI MILANO

Laureati negli ultimi 5 anni aggiornati al 27/07/2017

Dati per facoltà, tipo corso e corso di studio raggruppati per anno accademico e sesso

## SCIENZE POLITICHE, ECONOMICHE E SOCIALI

Tipo corso	Corso di laurea		2010/11		2011/12		2012/13		2013/14		2014/15		2015/16		2016/17		Totale
			M	F	M	F	M	F	M	F	M	F	M	F			
Corsi di Laurea	Scienze Politiche	B01	5	8	3	4	5	4	3	5	1	3		1			42
		B02	8	8	6	8	6	8	5	5	4	3		4		2	67
		B03	7	6	5	4	2	2	2	2	2	3				1	36
Lauree Specialistiche	Amministrazioni e politiche pubbliche	B54	2		1	2		1									6
	Amministrazioni E Politiche Pubbliche (Classe Lm-63)	B64	9	21	13	13	6	11	13	13	12	18	11	20	2	5	167
	Comunicazione politica e sociale	B55	9	6	1	7		1	1	1		1					27
	Comunicazione Pubblica E D'Impresa (Classe Lm-59)	B62	49	104	66	129	41	106	46	111	26	101	45	137	8	43	1012
	Droit Et Politiques De L'Intégration Européen: Droit Constit	B68	7	12	6	4	3	4	1	9							46
	Economia e finanza internazionale	B50	3	1		2	1			1	1						9
	Economia E Finanza Internazionale (Classe Lm-77)	B63	29	31	38	17	16	19	23	25	39	22	3	5			267
	Economics And Political Science (Classe Lm-56, Lm-B67 62)	B67	10	22	16	9	10	18	14	21	12	8	14	6	1	6	167
	Istituzioni e sistemi di governo delle autonomie territorial	B51				1	2										3
	Politica e istituzioni comparate	B56	2	5	1												8
	Relazioni internazionali	B52	3	14	3	5	3	6	2	1		1	1	2			41
	Relazioni Internazionali (Classe Lm-52)	B61	39	73	33	58	35	50	33	67	34	51	31	78	13	17	612
	Scienze del lavoro	B57		2	1				2	1	2						8
	Scienze Del Lavoro (Classe Lm-62)	B60	9	24	20	25	26	25	18	29	16	30	10	9			241
	Scienze Politiche E Di Governo (Classe Lm-62)	B66	30	10	32	22	26	21	22	19	25	15	23	10	4	1	260
	Scienze sociali	B53		2			1	1	1		1						6
	Scienze Sociali Per La Ricerca E Le Istituzioni (Classe Lm-8)	B65	6	8	9	10	9	19	7	15	9	12	3	2			109
	Storia del mondo contemporaneo	B58	3	1													4
		B69											18	12	13	7	50
		B71											42	26	5	4	77
	B72											9	12	1	1	23	



# UNIVERSITÀ DEGLI STUDI DI MILANO

Laureati negli ultimi 5 anni aggiornati al 27/07/2017

Dati per facoltà, tipo corso e corso di studio raggruppati per anno accademico e sesso

## SCIENZE POLITICHE, ECONOMICHE E SOCIALI

Tipo corso	Corso di laurea	2010/11		2011/12		2012/13		2013/14		2014/15		2015/16		2016/17		Totale
		M	F	M	F	M	F	M	F	M	F	M	F	M	F	
Lauree Triennali	Comunicazione e societa' B10	21	26	10	12	7	10	5	3	1	3	2	2	1		103
	Comunicazione E Societa' (Classe L-20) B17	24	86	41	106	56	109	77	120	52	130	62	129	12	54	1058
	Economia europea B11	21	9	19	6	2	5	2	5	5	1	1			1	77
	Economia Europea (Classe L-33) B18	35	29	47	52	86	54	85	74	71	57	88	74	7	5	764
	Management Pubblico (Classe L-16) B21	17	15	18	33	27	54	33	41	33	66	54	64	20	34	509
	Organizzazione e risorse umane B12	14	32	6	10	13	13	1	4	3	2		1			99
	Organizzazione E Risorse Umane (Classe L-16) B16	17	29	24	34	24	51	41	54	39	77	51	73	6	8	528
	Scienze dell'amministrazione B13	18	14	12	6	2	7	4	3	3		1	2			72
	Scienze internazionali e istituzioni europee B14	42	66	24	33	10	19	5	8	4	6		4		1	222
	Scienze Internazionali E Istituzioni Europee (Classe L-36) B20	43	78	63	122	75	122	69	129	101	165	130	189	40	67	1393
	Scienze politiche B15	67	53	41	28	25	19	10	12	8	7	8	4	1	1	284
	Scienze Politiche (Classe L-36) B19	35	44	100	63	124	81	125	72	143	74	106	68	53	39	1127
	Scienze Sociali Per La Globalizzazione (Classe L-37) B22	22	38	21	27	33	41	17	35	28	46	16	67	9	30	430
	B23													32	15	47
	B24													6	6	12
	<b>Totale</b>	<b>606</b>	<b>877</b>	<b>680</b>	<b>852</b>	<b>676</b>	<b>881</b>	<b>667</b>	<b>885</b>	<b>675</b>	<b>902</b>	<b>729</b>	<b>1001</b>	<b>235</b>	<b>347</b>	<b>10013</b>

## STUDI UMANISTICI

Tipo corso	Corso di laurea	2010/11		2011/12		2012/13		2013/14		2014/15		2015/16		2016/17		Totale
		M	F	M	F	M	F	M	F	M	F	M	F	M	F	
Corsi di Laurea	Filosofia C02	12	7	4	8	4	6	3	3	2	6	2	4			61
		C07	5	6	2	5	3	1			3					25
	Lettere C01	15	21	12	25	6	15	4	11	2	4	3	4		2	124



# UNIVERSITÀ DEGLI STUDI DI MILANO

Laureati negli ultimi 5 anni aggiornati al 27/07/2017

Dati per facoltà, tipo corso e corso di studio raggruppati per anno accademico e sesso

## STUDI UMANISTICI

Tipo corso	Corso di laurea	Codice	2010/11		2011/12		2012/13		2013/14		2014/15		2015/16		2016/17		Totale
			M	F	M	F	M	F	M	F	M	F	M	F	M	F	
Corsi di Laurea	Lingue e letterature straniere	C06	3	9		4	1	5		4	1	6		4		1	38
	Lingue e letterature straniere moderne	C03	2	2	2	2	2	2	1	2	1	2		1			19
	Storia	C05	4	3	6	2	3	1		1	2	3					25
Lauree Specialistiche	Archeologia	C59	2	11	1	1	1				1						17
	Archeologia (Classe Lm-2)	C79	6	19	4	17	9	13	12	19	9	19	4	19	2	3	155
	Archivistica E Biblioteconomia (Classe Lm-5)	C80		6	4	8	4	13	5	6	2	7	1	4			60
	Cultura E Storia Del Sistema Editoriale (Classe Lm-19)	C74	9	27	8	44	8	38	19	57	8	44	3	14			279
	CULTURE E COMUNICAZIONE DELL'AMBIENTE E DEL PAESAGGIO (CLASS	C76	8	11	12	15	1	3	1	4							55
	Culture e linguaggi per la comunicazione	C54	2	9	3	10				1		1		1			27
	Filologia, Letteratura E Storia Dell'Antichita' (Classe Lm-1	C81	4	12	6	29	10	26	9	19	7	30	12	29	3	9	205
	Lettere Moderne (Classe Lm-14)	C71	32	106	46	136	43	122	32	124	49	116	38	134	8	32	1018
	Lettere moderne: letteratura, filologia, linguistica it romanza	C51	3	6	1		3	4		1		3		1		1	23
	Lingue e letterature europee ed extraeuropee	C53	2	6	1	4		2		1	1		1	1			19
	Lingue E Letterature Europee Ed Extraeuropee (Classe Lm-37)	C73	10	66	17	90	16	99	12	106	12	80	17	101	3	19	648
	MUSICOLOGIA (CLASSE LM-45)	C77	4	2	8	10	8	9	12	10	10	6	4	4	1	1	89
	Musicologia e beni musicali	C57	3	5		1	1	2		1							13
	Scienze dell'antichita': filologia, letteratura, storia	C61		6	1	1	1	1						1			11
	Scienze Dello Spettacolo (Classe Lm-65)	C78	2	20	17	27	8	41	7	27	4	23	5	9		2	192
	Scienze dello spettacolo e della comunicazione multimediale	C58	3	9	2	7	1	2	2	2	1		1				30
	Scienze e culture dell'ambiente e del paesaggio	C56	1	5					1			1					8
	Scienze filosofiche	C52	7	3	6	1	3						1				21
	Scienze Filosofiche (Classe Lm-78)	C72	55	83	72	65	46	76	58	61	56	92	61	68	16	13	822
	Scienze Storiche (Classe Lm-84)	C75	67	26	78	32	75	21	66	34	62	28	73	35	11	10	618
Storia e critica dell'arte	C60	5	24	3	5	1	2				3					43	



# UNIVERSITÀ DEGLI STUDI DI MILANO

Laureati negli ultimi 5 anni aggiornati al 27/07/2017

Dati per facoltà, tipo corso e corso di studio raggruppati per anno accademico e sesso

## STUDI UMANISTICI

Tipo corso	Corso di laurea	Codice	2010/11		2011/12		2012/13		2013/14		2014/15		2015/16		2016/17		Totale
			M	F	M	F	M	F	M	F	M	F	M	F			
Lauree Specialistiche	Storia E Critica Dell'Arte (Classe Lm-89)	C70	11	68	7	84	12	65	14	79	14	55	18	69	2	6	504
	Storia e documentazione storica	C55	9	2	1		3	1	2		1		1			1	21
	Teoria E Metodi Per La Comunicazione (Classe Lm-92)	C82	22	57	22	53	20	54	15	59	28	63	6	22		1	422
		C84											15	94	4	25	138
		C86				1	14	13	8	11	14	23	16	17	1	1	119
		C88											9	14	2	7	32
Lauree Triennali	Filosofia	C12	42	64	26	22	17	18	7	5	6	7	5	4			223
	Filosofia (Classe L-5)	C22	53	94	86	140	107	155	108	119	136	116	115	112	25	23	1389
	Lettere	C11	36	110	9	53	9	30	12	20	4	9	6	3		1	302
	Lettere (Classe L-10)	C21	57	184	65	212	93	238	96	257	104	287	97	257	22	49	2018
	Lingue e letterature straniere	C13	23	111	12	62	8	32	9	25	4	11	2	11		1	311
	Lingue E Letterature Straniere (Classe L-11)	C23	18	133	28	184	37	239	45	273	64	312	68	296	21	76	1794
	Scienze dei beni culturali	C10	48	166	17	91	15	35	7	22	2	18	2	4		2	429
	Scienze Dei Beni Culturali (Classe L-1)	C20	20	113	44	213	70	242	59	278	67	268	71	283	14	68	1810
	Scienze storiche	C15	72	38	30	11	14	15	15	4	7	4	7	2	1		220
	Scienze umane, dell'ambiente, del territorio e del paesaggio	C16	30	39	18	20	6	17	3	4	2	3		2			144
	Scienze Umane Dell'Ambiente, Del Territorio E Del Paesaggio	C26	20	29	22	38	22	34	15	11	6	5	1	1			204
	Scienze umanistiche per la comunicazione	C14	24	29	8	17	3	7	7	5	3	2	3	2			110
	Scienze Umanistiche Per La Comunicazione (Classe L-20)	C24	22	73	39	97	37	98	34	98	63	130	54	105	3	17	870
	Storia (Classe L-42)	C25	70	26	100	46	104	41	145	49	131	39	116	41	32	7	947
	C36					2	5	27	30	31	28	27	35	8	11	204	
	<b>Totale</b>		843	1846	850	1893	851	1843	872	1843	920	1854	865	1808	179	389	16856



# UNIVERSITÀ DEGLI STUDI DI MILANO

Laureati negli ultimi 5 anni aggiornati al 27/07/2017

Dati per facoltà, tipo corso e corso di studio raggruppati per anno accademico e sesso

## TIROCINIO FORMATIVO ATTIVO

Tipo corso	Corso di laurea		2011/12		2013/14		2014/15		Totale	
			M	F	M	F	M	F		
Tirocinio Formativo Attivo	DIPLOMA DI SCUOLA DI MODA	545		3					3	
	DIPLOMA UNIVERSITARIO IN IGIENE E SANITA' ANIMALE	346	11	55					66	
	DIPLOMA UNIVERSITARIO TELEDIDATTICO	345	1	9					10	
	SCIENZE FILOSOFICHE	446	1	10					11	
	STATISTICA	546		6					6	
	STUDIO E GESTIONE DEI BENI CULTURALI	445		6					6	
		A13		6	10			13	8	37
		A17		10	14			12	24	60
		A19		6	10			11	7	34
		A29		9	11					20
		A30		6	9					15
		A36		2	2					4
		A37		39	27			23	23	112
		A38		4	2			3	4	13
		A39		12	8			12	11	43
		A40							1	1
		A42		3	1			11	3	18
		A43		13	40					53
		A47		2	11			6	4	23
		A49		24	26			9	15	74
		A50		9	17					26
		A51		19	33			10	17	79
		A52		22	20			10	15	67
		A54						1		1
		A57		5	11			11	21	48
		A58		15	5			10	6	36




# UNIVERSITÀ DEGLI STUDI DI MILANO

Laureati negli ultimi 5 anni aggiornati al 27/07/2017

Dati per facoltà, tipo corso e corso di studio raggruppati per anno accademico e sesso

## TIROCINIO FORMATIVO ATTIVO

Tipo corso	Corso di laurea	2011/12		2013/14		2014/15		Totale
		M	F	M	F	M	F	
Tirocinio Formativo Attivo	A59	16	42			28	48	134
	A60	5	18			16	53	92
	A61	5	10			4	11	30
	A74					6	5	11
	P13			8	21			29
	P19			2	10			12
	P25				24		14	38
	P26			2	18			20
	P29			25	10			35
	P30			21	20	12	12	65
	P32			12	12	16	9	49
	P35			5	70			75
	P36			7	44			51
	P37			7	7			14
	P38			9	6			15
	P39			11	29			40
	P40			6	22			28
	P42			4	5			9
	P43			13	100	20	70	203
	P45			1	16	2	14	33
	P46			6	29			35
	P47			4	12			16
	P49			3	13			16
	P5C			18	3			21
	P50			16	50			66
	P51			5	8			13
	P56				9			9



# UNIVERSITÀ DEGLI STUDI DI MILANO

Laureati negli ultimi 5 anni aggiornati al 27/07/2017

Dati per facoltà, tipo corso e corso di studio raggruppati per anno accademico e sesso

## TIROCINIO FORMATIVO ATTIVO

Tipo corso	Corso di laurea	2011/12		2013/14		2014/15		Totale
		M	F	M	F	M	F	
Tirocinio Formativo Attivo	P57			4	6			10
	P58			13	7			20
	P59			33	116	15	56	220
	P60			11	35			46
	P61				5			5
	P96				11			11
	T12					2	4	6
	T2F					1	16	17
	T23					41	43	84
	T3I					6	69	75
	T33					32	15	47
	T4S					3	20	23
	T45					40	126	166
	T5T					3	6	9
	245			5				5
	246		1	11				12
	<b>Totale</b>		246	432	246	718	389	750